

Guilherme Soares



António

in

António



Assembleia Municipal
de
VISEU



MUNICÍPIO DE
VISEU

Consolidação de Contas

Ano 2018

ÍNDICE

Assembleia Municipal
 de
VISEU

| | |
|--------------------------------------------------------------------------------------------------------------------------------------------------------------------------------------------------------------------------------------------------------------------------------------------------|----|
| INTRODUÇÃO..... | 3 |
| RELATÓRIO DE GESTÃO CONSOLIDADO..... | 5 |
| 1. PERÍMETRO DE CONSOLIDAÇÃO..... | 5 |
| 2. CARATERIZAÇÃO DAS ENTIDADES INCLUÍDAS NO PERÍMETRO DE CONSOLIDAÇÃO..... | 6 |
| 2.1. CARATERIZAÇÃO DA ENTIDADE-MÃE..... | 6 |
| 2.2. CARATERIZAÇÃO DAS ENTIDADES INCLUÍDAS NO PERÍMETRO DE CONSOLIDAÇÃO..... | 7 |
| 2.2.1. SERVIÇOS MUNICIPALIZADOS DE ÁGUAS E SANEAMENTO DE VISEU..... | 7 |
| 2.2.2. HABISOLVIS – EMPRESA MUNICIPAL DE HABITAÇÃO SOCIAL DE VISEU, EM..... | 8 |
| 2.2.3. VISEU NOVO - SOCIEDADE DE REABILITAÇÃO URBANA DE VISEU, S.A..... | 8 |
| 2.2.4. VISEU MARCA – ASSOCIAÇÃO DE CULTURA, EVENTOS E PROMOÇÃO..... | 10 |
| 2.2.5. VISEUPOLIS, SOC. DESENVOLVIMENTO DO PROGRAMA POLIS EM VISEU, S.A..... | 10 |
| 2.2.6. MUNICÍPIA, EMPRESA MUNICIPAL, S.A..... | 11 |
| 3. PROCEDIMENTOS DE CONSOLIDAÇÃO..... | 12 |
| 4. ANÁLISE ECONÓMICA E FINANCEIRA..... | 13 |
| 4.1. BALANÇO CONSOLIDADO..... | 13 |
| 4.1.1. ATIVO CONSOLIDADO..... | 13 |
| 4.1.2. ATIVO CONSOLIDADO – ANÁLISE COMPARATIVA..... | 15 |
| 4.1.3. FUNDOS PRÓPRIOS E PASSIVO CONSOLIDADO..... | 16 |
| 4.1.4. FUNDOS PRÓPRIOS E PASSIVO – ANÁLISE COMPARATIVA..... | 18 |
| 4.1.5. CUSTOS E PERDAS..... | 19 |
| 4.1.6. PROVEITOS E GANHOS..... | 21 |
| 4.1.7. DEMONSTRAÇÃO DE RESULTADOS – ANÁLISE COMPARATIVA..... | 22 |
| 5. ATIVIDADES DO CONJUNTO EM MATÉRIAS QUE ESTÃO DIRETAMENTE LIGADAS À ATIVIDADE AUTÁRQUICA..... | 23 |
| 6. PREVISÃO DA EVOLUÇÃO FUTURA DO CONJUNTO DAS ENTIDADES QUE COMPÕEM O PERÍMETRO DE CONSOLIDAÇÃO..... | 24 |
| 7. FACTOS RELEVANTES OCORRIDOS APÓS O ENCERRAMENTO DO EXERCÍCIO..... | 25 |
| DEMONSTRAÇÕES FINANCEIRAS CONSOLIDADAS..... | 26 |
| 1. BALANÇO CONSOLIDADO..... | 26 |
| 2. DEMONSTRAÇÃO CONSOLIDADA DOS RESULTADOS POR NATUREZA..... | 29 |
| 3. MAPA DE FLUXOS DE CAIXA CONSOLIDADOS DE OPERAÇÕES ORÇAMENTAIS..... | 30 |
| ANEXO ÀS DEMONSTRAÇÕES FINANCEIRAS CONSOLIDADAS..... | 31 |
| 1. INFORMAÇÕES RELATIVAS ÀS ENTIDADES INCLUÍDAS NO PERÍMETRO DE CONSOLIDAÇÃO E A OUTRAS ENTIDADES PARTICIPADAS..... | 32 |
| a) RELATIVAMENTE ÀS ENTIDADES INCLUÍDAS NO PERÍMETRO DE CONSOLIDAÇÃO..... | 32 |
| b) RELATIVAMENTE ÀS ENTIDADES PARTICIPADAS EXCLUÍDAS DO PERÍMETRO DE CONSOLIDAÇÃO..... | 33 |
| 2. INFORMAÇÕES RELATIVAS À IMAGEM VERDADEIRA E APROPRIADA..... | 35 |
| a) DESCRIÇÃO DOS CASOS EM QUE A APLICAÇÃO DAS NORMAS DE CONSOLIDAÇÃO NÃO SEJA SUFICIENTE PARA QUE AS DEMONSTRAÇÕES FINANCEIRAS CONSOLIDADAS DEEM UMA IMAGEM VERDADEIRA E APROPRIADA DA POSIÇÃO FINANCEIRA E DOS RESULTADOS DO CONJUNTO DAS ENTIDADES INCLUÍDAS NA CONSOLIDAÇÃO..... | 35 |
| b) IDENTIFICAÇÃO DAS SITUAÇÕES RELACIONADAS COM O AFASTAMENTO DA APLICAÇÃO DAS NORMAS DE CONSOLIDAÇÃO, EFETUADAS PARA SE OBTER A NECESSÁRIA IMAGEM VERDADEIRA E APROPRIADA, COM INDICAÇÃO DAS RESPECTIVAS RAZÕES E DOS SEUS EFEITOS NO BALANÇO E NA DEMONSTRAÇÃO DE RESULTADOS CONSOLIDADOS..... | 35 |



[Handwritten signature]

14.12.2018


[Handwritten mark]

| | |
|------------------------------------------------------------------------------------------------------------------------------------------------------------------------------------------------------------------------------------|----|
| c) INDICAÇÃO DAS ALTERAÇÕES OCORRIDAS, NO DECURSO DO EXERCÍCIO, NA COMPOSIÇÃO DO CONJUNTO DAS ENTIDADES INCLUÍDAS NO PERÍMETRO DE CONSOLIDAÇÃO, COM FUNDAMENTAÇÃO DO FACTO DE SE TRATAR OU NÃO DE UMA ALTERAÇÃO SIGNIFICATIVA..... | 35 |
| 3. INFORMAÇÕES RELATIVA AOS PROCEDIMENTOS DE CONSOLIDAÇÃO..... | 35 |
| 4. INFORMAÇÕES RELATIVAS AO ENDIVIDAMENTO DE MÉDIO E LONGO PRAZOS..... | 44 |
| 5. INFORMAÇÕES SOBRE SALDOS E FLUXOS..... | 45 |
| 6. INFORMAÇÕES RELATIVAS A COMPROMISSOS..... | 46 |
| 7. INFORMAÇÕES RELATIVAS A POLÍTICAS CONTABILÍSTICAS..... | 48 |
| 8. INFORMAÇÕES RELATIVAS A DETERMINADAS RUBRICAS..... | 51 |
| A) OUTRAS INFORMAÇÕES EXIGIDAS POR DIPLOMAS LEGAIS;..... | 58 |
| B) OUTRAS INFORMAÇÕES CONSIDERADAS RELEVANTES PARA UMA MELHOR COMPREENSÃO DA SITUAÇÃO FINANCEIRA E DOS RESULTADOS DO CONJUNTO DAS ENTIDADES INCLUÍDAS NO PERÍMETRO DE CONSOLIDAÇÃO. | 58 |

Nota: O ano 2018 corresponde, nas demonstrações financeiras e quadros explicativos à letra "N", sendo o ano de 2017 identificado pela signa "N-1".

Assembleia Municipal
de
VISEU
[Handwritten signature]

INTRODUÇÃO

 A Lei n.º 73/2013, de 3 de setembro, que estabelece o Regime Financeiro das Autarquias Locais e das Entidades Intermunicipais (RFALEI), determina a obrigatoriedade de apresentação de contas consolidadas, dando-se, assim, cumprimento quanto ao estabelecido pelo n.º 1 do artigo 75.º da Lei referida, na medida em que é referido *“sem prejuízo dos documentos de prestação de contas individuais previstos na lei, os municípios, as entidades intermunicipais e as suas entidades associativas, apresentam contas consolidadas com as entidades detidas ou participadas”*.

A utilização pelos municípios de formas organizacionais de diversa natureza, consequência da alteração de paradigma ao nível do desenvolvimento das suas atribuições e competências, evidenciou a necessidade de divulgação da referida informação financeira para efeitos de visão global do que pode ser considerado o grupo municipal. Assim sendo, o entendimento com clareza da situação financeira do grupo só é permitido através de contas únicas, complementares às individuais, representativas da atividade global e da situação do conjunto de entidades ligadas por interesses comuns, tornando-se assim a apresentação de contas consolidadas imperativa.

Os juízos divergem no que diz respeito à utilidade da informação, principalmente se não for possível a sua construção apoiada por um enquadramento normativo e legal que seja consistente e consensual. De destacar que a comparabilidade é uma das vantagens recorrentemente apontada para a existência de contas consolidadas no grupo municipal, exigindo a harmonização de procedimentos e políticas.

Tendo em consideração o disposto no n.º 3 do artigo 75.º da aludida Lei, o grupo municipal é composto por um município e pelas entidades controladas, de forma direta ou indireta, considerando-se que o controlo corresponde ao poder de gerir políticas financeiras e operacionais de uma outra entidade a fim de beneficiar das suas atividades.

Salienta-se, no entanto, que devem ainda ser consolidadas, na proporção da participação ou detenção, as empresas locais que, de acordo com o artigo 7.º da Lei n.º 50/2012, de 31 de agosto, integrem o setor empresarial local e os serviços intermunicipalizados,



MUNICÍPIO DE
VISEU

Christoforo Pucari

[Handwritten signature]

11/12/2010

CONSOLIDAÇÃO CONTAS – 2018

[Handwritten mark]

independentemente da percentagem de participação ou detenção do município, das entidades intermunicipais ou entidade associativa municipal.

Assembleia Municipal
de
VISEU

[Handwritten signature]

Na ordem que refere o RFALEI, são apresentados os documentos de prestação de contas consolidadas do grupo municipal, integrando os mesmos, o relatório de gestão, o balanço consolidado, a demonstração consolidada dos resultados por natureza, o mapa de fluxos de caixa consolidados de operações orçamentais e o anexo às demonstrações financeiras consolidadas.

Os referidos documentos foram construídos nos termos do disposto na Portaria n.º 474/2010, de 1 de julho, e na orientação n.º 1/2010, tendo também em consideração as instruções emanadas pelo SATAPOCAL aquando da consolidação para o exercício de 2010, com as necessárias adaptações. A observância destas orientações permite a obtenção de demonstrações financeiras consolidadas que evidenciem uma imagem verdadeira e apropriada da posição financeira, dos resultados e da execução orçamental do grupo municipal.

RELATÓRIO DE GESTÃO CONSOLIDADO

[Handwritten signature]

1. PERÍMETRO DE CONSOLIDAÇÃO

O perímetro de consolidação do Município de Viseu, de acordo com Art.º 75º do Regime Financeiro das Autarquias Locais e das Entidades Intermunicipais (RFALEI, Lei n.º 73/2013, de 3 de setembro), abrange as seguintes entidades:

| Denominação | Porcentagem de Capital Detido | Método de consolidação |
|-------------------------------------------------------------------------|-------------------------------|--------------------------|
| Município de Viseu | Empresa Mãe | |
| Serviços Municipalizados de Água e Saneamento de Viseu | 100,00% | Simplex agregação |
| Habisolvis – Empresa Municipal de Habitação Social de Viseu, EM | 100,00% | Integral |
| Viseu Novo - Sociedade de Reabilitação Urbana de Viseu, S.A. | 55,00% | Integral |
| Viseu Marca – Associação de Cultura, Eventos e Promoção | 48,00% | Integral |
| Viseupolis, Soc. Desenvolvimento do Programa Polis em Viseu, S.A. | 40,00% | Integral |
| Municípia – Empresa de Cartografia e Sistemas de Informação, E.M., S.A. | 2,16% | Equivalência Patrimonial |

O grupo consolidado, de acordo com o quadro legal, encontra-se representado no organograma a seguir, o qual é composto pela entidade consolidante (Município de Viseu) e pelas entidades controladas, nomeadamente, os serviços municipalizados e mais quatro entidades, sobre as quais exerce controlo.

Assembleia Municipal
de
VISEU

[Handwritten signature]



2. CARATERIZAÇÃO DAS ENTIDADES INCLUÍDAS NO PERÍMETRO DE CONSOLIDAÇÃO

2.1. Caraterização da entidade-mãe

| | | |
|-----------------------------------|-------------------------------------------------------------------------------------------------------------------------------------------------------------------------------------------------------------------------------------------------------------|----------------------------------------------------------|
| Denominação | Município de Viseu | |
| NIPC | 506 697 320 | |
| Sede Social | Praça da República 3514-501 Viseu | |
| Atividade (Objeto Social) | É uma autarquia local com atividades através do exercício das competências legalmente atribuídas pela Lei n.º 75/2013, de 12 de setembro, com concretização das atribuições conferidas pela Lei n.º 159/99, de 14 de setembro, com as respetivas alterações | |
| Data do Fecho de contas: | 31 de dezembro de cada ano | |
| Revisor Oficial de Contas | MGI & Associados, SROC, Lda. | |
| Regime financeiro: | Autonomia administrativa e financeira | |
| Sistema Contabilístico | POCAL | |
| Órgão Executivo | Presidente | Almeida Henriques (PSD) |
| | Vice-Presidente | Joaquim Seixas (PSD) |
| | Vereador (executivo) | Conceição Azevedo (PSD) |
| | Vereador (executivo) | João Paulo Gouveia (PSD) |
| | Vereador (executivo) | Jorge Sobrado (PSD) |
| | Vereador (executivo) | Cristina Brazete (PSD) |
| | Vereador (não executivo) | Lúcia Araújo Silva (PS) |
| | Vereador (não executivo) | Pedro Baila Antunes (PS) |
| | Vereador (não executivo) | José Pedro Gomes (PS) |
| Fundos Próprios 31.12.2018 | 212.574.088,05 € | |
| Ativo Líquido 31.12.2018 | 269.113.716,81 € | |
| Métodos de valorização | Imobilizado | Registos efetuados pelo custo de aquisição ou construção |

Am. 629



MUNICÍPIO DE VISEU

Assembleia Municipal de VISEU

CONSOLIDAÇÃO CONTAS – 2018

[Handwritten signature]

[Handwritten signature]

[Handwritten signature]

[Handwritten mark]

[Handwritten signature]

Amortizações

Registos efetuados segundo o método das quotas constantes, com base nas taxas máximas decorrentes das tabelas da Portaria n.º 671/2000, de 17 de abril (CIBE)

Existências

Entradas são valorizadas pelo custo de aquisição e as saídas pelo custo médio ponderado

Organização Contabilística

Sistema Informático: SCA fornecido pela AIRC (existem várias aplicações, nomeadamente Gestão de Tesouraria, Gestão de Stocks, Taxas e Licenças e Sistema de Inventário e Cadastro, que têm ligação direta ao sistema informático da contabilidade, assim como utilização do Sistema de Gestão de Faturação e Sistema de Execuções Fiscais).

Recursos Humanos

790 trabalhadores

2.2. Caracterização das entidades incluídas no perímetro de consolidação

2.2.1. Serviços Municipalizados de Águas e Saneamento de Viseu

| | |
|----------------------------|-------------------------------------------------------------------------------|
| Denominação | Serviços Municipalizados de Água e Saneamento de Viseu |
| NIPC | 680 020 063 |
| Sede Social | Rua Conselheiro Afonso de Melo 3510-024 Viseu |
| Atividade (Objeto Social) | Captação e abastecimento de água e o tratamento de águas residuais e pluviais |
| Data do Fecho de contas: | 31 de dezembro de cada ano |
| Revisor Oficial de Contas | MGI & Associados, SROC, Lda. |
| Sistema Contabilístico | POCAL |
| Fundos Próprios 31.12.2018 | 22.662.822,31 € |
| Ativo Líquido 31.12.2018 | 91.183.496,98 € |

Imobilizado

Registos efetuados pelo custo de aquisição ou construção

Métodos de valorização

Amortizações

Registos efetuados segundo o método das quotas constantes, com base nas taxas máximas decorrentes das tabelas da Portaria n.º 671/2000, de 17 de abril (CIBE)

Existências

Entradas são valorizadas pelo custo de aquisição e as saídas pelo custo médio ponderado

Organização Contabilística

Sistema Informático: SCA fornecido pela AIRC (existem várias aplicações, nomeadamente Gestão de Tesouraria, Gestão de Stocks, Sistema de Inventário e Cadastro, obras

Artur João Pereira

de Administração Direta, Gestão de Pessoal, Gestão de Águas, Sistema de Taxas e Licenças – Guias, Sistema de Execuções Fiscais e Sistema de Avaliação de Desempenho, que têm ligação direta ao sistema informático da contabilidade)

Recursos Humanos 195 trabalhadores

Assembleia Municipal
de
VISEU



2.2.2. Habisolvis – Empresa Municipal de Habitação Social de Viseu, EM

| | | |
|----------------------------|--------------------------------------------------------------------------------------------------------------------------|-------------------------------------------------------------------------------------------------------------------|
| Denominação | Habisolvis – Empresa Municipal de Habitação Social de Viseu, EM | |
| NIPC | 506 804 186 | |
| Sede Social | Rua João Mendes nº 51, R/C Esq 3500-142 Viseu | |
| Atividade (Objeto Social) | Gestão social, patrimonial e financeira dos empreendimentos e fogos de habitação social próprios e do Município de Viseu | |
| Data do Fecho de contas: | 31 de dezembro de cada ano | |
| Revisor Oficial de Contas | A. Figueiredo Lopes, M. Figueiredo & Associados, SROC, Lda | |
| Regime financeiro | Autonomia administrativa financeira e patrimonial (sujeita à superintendência da CMV) | |
| Sistema Contabilístico | SNC | |
| | Conselho de Administração | |
| Órgãos Sociais | Presidente | Almeida Henriques |
| | Vogal | Maria da Conceição Rodrigues de Azevedo |
| | Vogal | João Paulo Lopes Gouveia |
| Capital Próprio 31.12.2018 | 217.231,83 € | |
| Ativo Líquido 31.12.2018 | 280.229,50 € | |
| Métodos de valorização | Imobilizado | Registos efetuados pelo custo de aquisição |
| | Amortizações | Registos efetuados segundo o método da linha reta, numa base de duodécimos de acordo com as vidas úteis estimadas |
| Recursos Humanos | 7 trabalhadores | |

2.2.3. Viseu Novo - Sociedade de Reabilitação Urbana de Viseu, S.A.

Denominação Viseu Novo - Sociedade de Reabilitação Urbana de Viseu, S.A.

[Handwritten signature]

[Handwritten signature]

CONSOLIDAÇÃO CONTAS – 2018

[Handwritten signature]

Assembleia Municipal
de
VISEU

[Handwritten signature]

| | |
|-----------------------------------|---------------------------------------------------------------------------------------------------------------------|
| NIPC | 507 406 672 |
| Sede Social | Casa do Miradouro - Largo António José Pereira 3500-080 - Viseu |
| Atividade (Objeto Social) | Reabilitação urbana |
| Data do Fecho de contas: | 31 de dezembro de cada ano |
| Revisor Oficial de Contas | A. Figueiredo Lopes, M. Figueiredo & Associados, SROC, Lda |
| Sistema Contabilístico | SNC |
| | Conselho de Administração |
| | Presidente Almeida Henriques |
| | Vogal Fernando Neves Marques |
| | Vogal Ana Palmira Campos Cruz |
| Órgãos Sociais | Assembleia Geral |
| | Presidente Luis Gonçalves |
| | Vice-Presidente Maria da Conceição Azevedo |
| | Secretária Paula Cunha |
| Capital Próprio 31.12.2018 | 966.773,36 € |
| Ativo Líquido 31.12.2018 | 1.376.922,08 € |
| | Ativos Fixos Tangíveis Registos efetuados pelo custo de aquisição ou construção |
| Métodos de valorização | Depreciações Registos efetuados segundo o método da linha reta, em conformidade com o período de vida útil estimado |
| | Inventários Entradas são valorizadas pelo custo de aquisição ou de produção |
| Recursos Humanos | 10 trabalhadores |

2.2.4. Viseu Marca – Associação de Cultura, Eventos e Promoção

[Handwritten signature]

| | |
|-----------------------------------|----------------------------------------------------------------------------------------------------------------------------------------------------------------------------------------------------------------------------------------------------------------------------------------------------------------------------------------------------------------------------------------------------------------------------------------------|
| Denominação | Viseu Marca – Associação de Cultura, Eventos e Promoção |
| NIPC | 513 793 380 |
| Sede Social | Pavilhão Multiusos Rua Padre Costa 3510-063 Viseu |
| Atividade (Objeto Social) | Organização da Feira de S. Mateus e outras feiras de interesse para a região designadamente de feiras sectoriais; apoio e animação de certames realizados na área de influência da sociedade, designadamente feiras promovidas por outras Câmaras da região, promoção e divulgação de certames e ações nas áreas de publicidade e marketing; exercício de outras atividades relacionadas com as atribuições fins e objetivos dos seus sócios |
| Data do Fecho de contas: | 31 de dezembro de cada ano |
| Revisor Oficial de Contas | A. Figueiredo Lopes, M. Figueiredo & Associados, SROC, Lda. |
| Sistema Contabilístico | SNC (NCRF-ESNL) |
| Capital Próprio 31.12.2018 | 918.697,96 € |
| Ativo Líquido 31.12.2018 | 1.079.171,97 € |

Assembleia Municipal
de
VISEU

[Handwritten signature]

| | | |
|-------------------------------|------------------------|----------------------------------------------------------------------------------------------------------------------|
| Métodos de valorização | Ativos Fixos Tangíveis | Registos efetuados pelo custo de aquisição líquido das respetivas depreciações acumuladas e de perdas por imparidade |
| | Depreciações | Registos efetuados segundo o método das quotas contantes, em conformidade com o período de vida útil estimado |
| | Inventários | Entradas são valorizadas pelo custo de aquisição |
| Recursos Humanos | 14 trabalhadores | |

2.2.5. Viseupolis, Soc. Desenvolvimento do Programa Polis em Viseu, S.A.

| | |
|----------------------------------|---------------------------------------------------------------------------------------------------------------|
| Denominação | Viseupolis, Soc. Desenvolvimento do Programa Polis em Viseu, S.A. |
| NIPC | 505 078 015 |
| Sede Social | Rua de Andrade, Solar dos Condes de Prime 3500-076 Viseu |
| Atividade (Objeto Social) | Reordenamento da malha viária, Recuperação de zonas urbanas desqualificadas, criação de novos parques urbanos |

hms hms



MUNICÍPIO DE
VISEU

[Handwritten signature]

[Handwritten signature]

CONSOLIDAÇÃO CONTAS – 2018

valorização do património histórico, arqueológico, natural e edificado.

[Handwritten mark]

| | |
|-----------------------------------|------------------------------------------------------------|
| Data do Fecho de contas: | 31 de dezembro de cada ano |
| Revisor Oficial de Contas | A. Figueiredo Lopes, M. Figueiredo & Associados, SROC, Lda |
| Sistema Contabilístico | SNC |
| Capital Próprio 31.12.2018 | 49.867.137,54 € |
| Ativo Líquido 31.12.2018 | 51.502.940,46 € |
| Recursos Humanos | 0 trabalhadores (EM LIQUIDAÇÃO) |

Assembleia Municipal
de
VISEU

[Handwritten signature]

2.2.6. Municipia, Empresa Municipal, S.A.

| | | |
|-----------------------------------|----------------------------------------------------------------------------------------------------------------------------------------------------------------------------------------------------------------------------------------------------|------------------------------------|
| Denominação | Municipia – Empresa de Cartografia e Sistemas de Informação, Empresa Municipal, S.A. | |
| NIPC | 504 475 606 | |
| Sede Social | Taguspark Edifício Ciência II, n.º 11, 3º Piso B 2740-120 Porto Salvo | |
| Atividade | Produção de dados geográficos via aérea e terrestre, caracterização técnica de infraestruturas, deteção remota, desenvolvimento de soluções WebSIG e SIG, estudo e mapeamento de riscos, consultoria SIG, desenvolvimento aplicacional e formação. | |
| Data do Fecho de contas: | 31 de dezembro de cada ano | |
| Revisor Oficial de Contas | Diz & Associados, SROC, Lda | |
| Sistema Contabilístico | SNC | |
| Órgãos Sociais | Conselho de Administração | |
| | Presidente | Fernando do Nascimento Trigo |
| | Vogal | Rui Manoel da Graça Coias |
| | Vogal | João Pedro Teixeira Brito da Silva |
| Capital Próprio 31.12.2018 | 3.342.947,28 € | |
| Ativo Líquido 31.12.2018 | 4.957.564,45 € | |



3. PROCEDIMENTOS DE CONSOLIDAÇÃO

O Município de Viseu apresenta as demonstrações financeiras consolidadas, de acordo com o Plano Oficial de Contabilidade das Autarquias Locais, relativas ao exercício de 2018, reportado a 31 de dezembro.

Assembleia Municipal
de
VISEU

As demonstrações financeiras consolidadas do grupo municipal foram efetuadas, pela primeira vez em 2010, segundo as normas previstas na Lei n.º 73/2013, de 3 de setembro, que estabelece o Regime Financeiro das Autarquias Locais e das Entidades Intermunicipais (RFALEI). Os procedimentos, métodos e documentos contabilísticos para a consolidação dos municípios estão definidos na Portaria n.º 474/2010, de 15 de junho, através da qual é aprovada a orientação n.º 1/2010. A adoção da referida Lei teve um impacto significativo nas contas consolidadas do Grupo Municipal em 2013, dado que alargou o perímetro de consolidação para entidades cujo controlo não é detido a 100% pela Município de Viseu.

Os procedimentos de consolidação adotados compreendem:

- Análise e reclassificação das demonstrações financeiras e fluxos de caixa das entidades Habisolvis, Viseu Novo, Viseu Marca e ViseuPolis, convertendo-as para o POCAL, uma vez que estas entidades utilizam o sistema contabilístico diferente (SNC);
- Produção de mapas evidenciando operações intra-grupo;
- Realização de ajustamentos e reclassificações (operações contabilísticas adicionais), com objetivo de tornar os dados homogéneos (registos e situação temporal);
- Elaboração da relação de operações de consolidação;
- Produção dos documento do Grupo Municipal, com base nas contas individuais das entidades consolidadas, ajustamentos e operações de consolidação, nomeadamente Balanço Consolidado, Demonstração Consolidada dos Resultados por Natureza e Mapa de Fluxos de Caixa Consolidados de operações orçamentais – com o respetivo anexo explicativo, incluindo saldos e fluxos financeiros entre as entidades consolidadas, os mapas de endividamento

consolidado de médio e longo prazos e o mapa da dívida bruta consolidada, desagregado por maturidade e natureza.

Assembleia Municipal
de
VISEU

[Handwritten signature]

4. ANÁLISE ECONÓMICA E FINANCEIRA

4.1. BALANÇO CONSOLIDADO

O Balanço Consolidado agrega, num conjunto de rubricas, os bens, direitos e obrigações do Grupo Municipal, apresentando a estrutura económico-financeira e a situação do património do grupo municipal à data de encerramento do exercício de 2018, dando a conhecer a estrutura:

- económica: Ativo do grupo, constituído pelos bens e direitos que representam a aplicação de fundos;
- financeira: Capital Próprio e Passivo do grupo sendo estes a origem de fundos.

4.1.1. ATIVO CONSOLIDADO



O Balanço do Grupo consolidado evidencia um Ativo Líquido de 404.194.971,27 €, montante 1,97% inferior face ao apresentado no ano anterior, sendo constituído maioritariamente por ativos imobilizados que ascendem a 349.176.483,62 € (86,39% do balanço). Os maiores contributos para o Ativo consolidado têm origem no Município de

Viseu e nos Serviços Municipalizados de Águas e Saneamento que representam 86,92% do ativo antes de ajustamentos, de seguida surge a Viseupolis com 12,42%.

Assembleia Municipal
 de
VISEU


A estrutura do ativo é essencialmente composta por Imobilizado, facto comum dada a natureza da atividade do grupo. O ativo circulante representa 7,99% do total, ascendendo a 32.276.028,06 € e os acréscimos e diferimentos representam 5,63% do ativo, num total de 22.742.459,59 €.

Ao nível do ativo circulante importa destacar o saldo de depósitos em instituições financeiras e caixa que ascende a 28.040.454,27 €, 86,88% desta componente do ativo, montante bastante superior ao passivo de curto prazo, o que revela uma elevada capacidade de cumprimento das responsabilidades.

O valor de acréscimo de proveitos tem, essencialmente, origem no Município e está associado à especialização de proveitos relacionada com impostos e fundos Municipais.

| Ativo Líquido Consolidado | | | | | | | | | |
|-----------------------------------------------|-------------------------|------------------------|---------------------|-----------------------|-----------------------|------------------------|-------------------------|-------------------------|----------------|
| Rubrica | Município de Viseu | SMAS | Multiservi | Viseu Serv | Viseu Marc | Viseupolis | Ajustamentos | Ativo Líquido | N |
| Imobilizado | 229 793 997,78 € | 88 721 667,66 € | 111 408,57 € | 678 176,13 € | 278 096,17 € | 31 174 699,01 € | - 7 567 667,70 € | 369 578 680,62 € | 86,28% |
| Bens de domínio público | 113 325 916,56 € | 74 522 862,46 € | - € | - € | - € | - € | - € | 187 717 619,02 € | 46,44% |
| Imobilizações incorpóreas | 2 925,53 € | 832 478,58 € | 4 868,85 € | - € | - € | - € | - € | 840 203,12 € | 0,21% |
| Imobilizações corpóreas | 86 831 648,69 € | 8 967 189,39 € | 106 136,72 € | 2 954,84 € | 278 096,17 € | 31 174 699,01 € | - € | 140 217 428,92 € | 36,15% |
| Investimentos financeiros | 30 751 807,25 € | - € | - € | 675 425,28 € | 1 365,87 € | - € | - 7 567 667,70 € | 19 865 615,66 € | 3,62% |
| Circulante | 27 125 940,25 € | 5 963 657,89 € | 361 713,53 € | 638 983,59 € | 795 522,11 € | 328 531,45 € | - 2 217 700,84 € | 32 276 028,06 € | 7,99% |
| Reservas | 760 825,89 € | 627 379,67 € | - € | - € | 5 777,61 € | - € | - € | 1 393 983,17 € | 0,34% |
| Dívidas de Terceiros - Curto prazo | 2 815 688,99 € | 2 280 662,77 € | 42 303,88 € | 37 892,77 € | 202 585,96 € | 280 594,88 € | - 2 217 700,84 € | 2 961 899,92 € | 0,72% |
| Depósitos em instituições financeiras e caixa | 12 968 126,87 € | 3 096 187,45 € | 119 535,88 € | 341 590,82 € | 389 158,44 € | 45 887,03 € | - € | 20 940 454,27 € | 6,54% |
| Acréscimos e diferimentos | 21 206 276,79 € | 3 498 281,41 € | 9 867,14 € | 20 964,36 € | 7 800,38 € | - € | - 12 642,54 € | 22 742 459,59 € | 5,63% |
| Acréscimos de proveitos | 21 162 962,28 € | 3 471 688,75 € | 500,21 € | 20 954,82 € | - € | - € | - 12 642,54 € | 22 682 268,56 € | 5,62% |
| Carros e veículos | - 61 375,50 € | - 20 843,88 € | 3 462,59 € | 1 509,54 € | 7 800,38 € | - € | - € | 54 181,13 € | 0,02% |
| TOTAL ATIVO | 256 919 738,03 € | 98 181 606,96 € | 221 686,71 € | 1 176 123,08 € | 1 073 618,55 € | 31 503 230,46 € | - 9 785 368,54 € | 368 184 971,27 € | 100,00% |

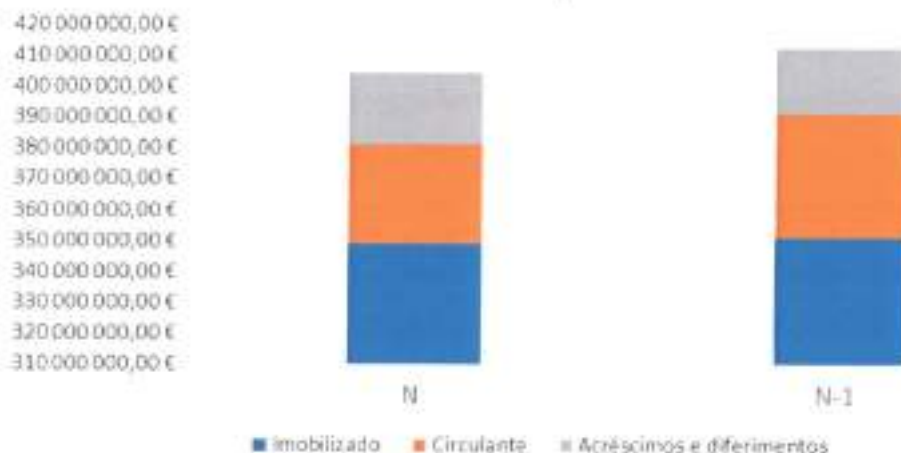
O Imobilizado é, essencialmente, composto por bens de domínio público e imobilizações corpóreas, os quais representam cerca de 82,75% do ativo líquido do grupo em 31 de dezembro de 2018.

Os ajustamentos realizados no âmbito do procedimento de consolidação, no ativo prendem-se, essencialmente, com a anulação das participações financeiras na entidade consolidante e a anulação de empréstimos concedidos pelo Município.

4.1.2. ATIVO CONSOLIDADO – ANÁLISE COMPARATIVA

Assembleia Municipal
de VISEU *W. V. V.*

Ativo Líquido



A evolução do Balanço Consolidado do ano de 2018 com o ano anterior, apresenta as seguintes variações:

| Rubrica | Exercício | | | | | | Variação % | |
|-----------------------------------------------|-------------------------|-------------------------|-------------------------|-------------------------|-------------------------|-------------------------|-----------------------|----------------|
| | N | | | N-1 | | | Valor | % |
| | AB | APA | AL | AB | APA | AL | | |
| Imobilizado | 349 276 483,62 € | 340 236 322,22 € | 347 809 175,70 € | 349 276 483,62 € | 340 236 322,22 € | 347 809 175,70 € | 3 997 471,40 € | -0,56% |
| Bens de domínio público | 159 760 503,27 € | 152 048 944,35 € | 187 717 916,02 € | 113 057 236,51 € | 131 511 854,56 € | 191 740 751,09 € | 4 022 833,07 € | -2,10% |
| Imobilizações incorpóreas | 2 736 309,43 € | 3 805 189,33 € | 340 236,32 € | 2 658 846,89 € | 3 828 415,88 € | 834 572,39 € | 25 278,93 € | 1,03% |
| Imobilizações corpóreas | 294 209 388,81 € | 47 643 999,08 € | 146 752 428,82 € | 187 940 187,21 € | 44 218 732,13 € | 143 722 375,30 € | 3 035 053,72 € | 2,11% |
| Investimentos financeiros | 14 551 177,34 € | 730 241,68 € | 13 960 936,96 € | 15 508 297,99 € | 730 241,68 € | 14 940 506,72 € | 384 371,90 € | -6,63% |
| Circulante | 340 236 322,22 € | 340 236 322,22 € | 379 440 522,22 € | 340 236 322,22 € | 340 236 322,22 € | 48 240 829,52 € | 8 070 805,46 € | -20,08% |
| Exatimos | 1 331 602,87 € | - € | 1 810 682,87 € | 1 248 684,09 € | - € | 1 248 684,09 € | 94 798,76 € | 6,79% |
| Dívidas de Terceiros - Curto prazo | 4 238 036,79 € | 1 366 145,82 € | 2 901 899,93 € | 5 815 623,23 € | 1 294 086,36 € | 2 321 538,87 € | 580 272,05 € | 25,08% |
| Depósitos em instituições financeiras e caixa | 29 226 709,23 € | 1 168 251,86 € | 28 048 404,27 € | 37 944 680,52 € | 1 308 253,56 € | 36 776 426,56 € | 8 735 972,29 € | -23,75% |
| Acréscimos e diferimentos | 22 942 488,58 € | - € | 22 742 489,59 € | 20 823 688,39 € | - € | 20 823 688,39 € | 1 818 971,39 € | 9,12% |
| Acréscimos de proveitos | 22 648 268,54 € | - € | 22 648 268,58 € | 20 005 344,22 € | - € | 20 806 144,22 € | 2 042 124,34 € | 9,91% |
| Carros diferidos | 94 191,09 € | - € | 94 191,03 € | 217 744,08 € | - € | 217 744,08 € | 12 958,69 € | 56,18% |
| TOTAL ATIVO | 688 473 742,80 € | 680 473 455,96 € | 732 758 095,91 € | 732 758 095,91 € | 688 473 455,96 € | 687 654 584,57 € | 8 199 291,40 € | -1,97% |

O total do ativo apresenta uma diminuição de 1,97%, face ao registado no ano anterior. Os principais decréscimos verificam-se nas rubricas de bens de domínio público (menos 4.022.833,07 €, 2,10%) e depósitos em instituições financeiras e caixa (menos 8.735.972,29 €, 23,75%). Os principais acréscimos verificam-se em imobilizações corpóreas (mais 3.035.053,72 €, 2,11%) e acréscimos de proveitos (2.042.124,34 €, 9,91%).

Ao nível do imobilizado a variação relativa é pouco expressiva, sendo possível verificar que o valor absoluto permanece próximo dos 350 milhões de euros, sendo as imobilizações incorpóreas praticamente inexistentes e os investimentos financeiros



[Handwritten signature]

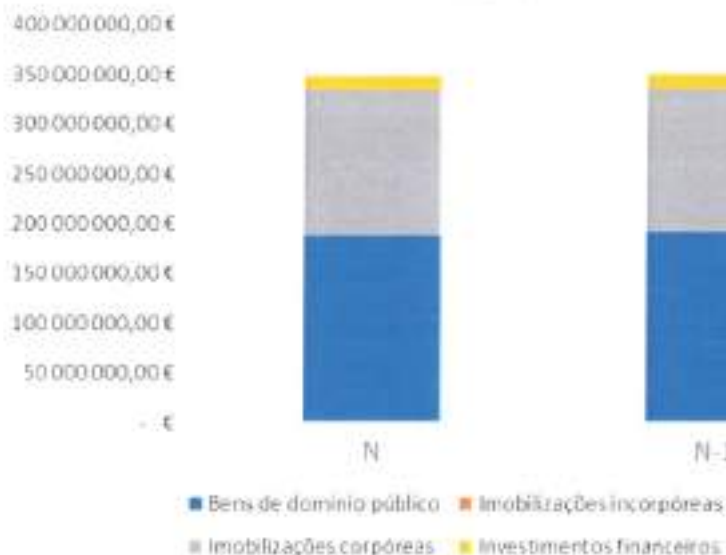
[Handwritten signature]
Aristófanes B. Costa

[Handwritten signature]

[Handwritten signature]

estão relacionados com investimentos em imóveis e a participação do Fundo de Apoio Municipal.

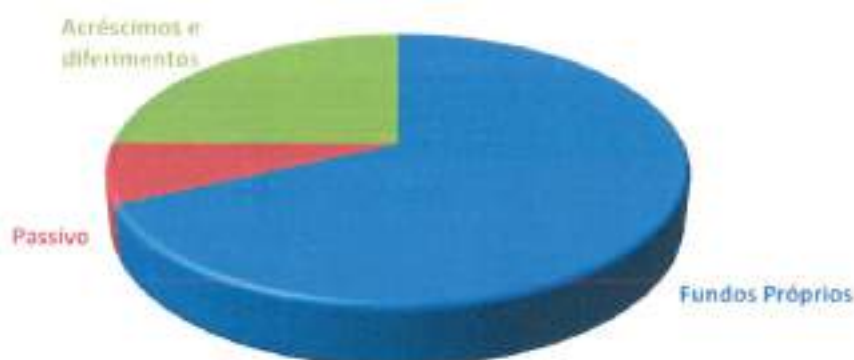
Imobilizado



Assembleia Municipal de VISEU
[Handwritten signature]

4.1.3. FUNDOS PRÓPRIOS E PASSIVO CONSOLIDADO

FUNDOS PRÓPRIOS E PASSIVO



Os Fundos Próprios do Grupo ascendem a 257.365.497,39 € euros e representam 63,67% do total de balanço. O valor das provisões e das dívidas a terceiros representa apenas 7,07% do total de Balanço e os acréscimos e diferimentos representam 24,90%.

As dívidas a terceiros de médio e longo prazo referem-se sobretudo a empréstimos com amortização superior a 1 ano.

Assembleia Municipal
de
VISEU

De referir que a generalidade dos proveitos diferidos está relacionada com subsídios ao investimento, pelo que, apesar de considerado no passivo não contribui para a existência de exfluxos financeiros do grupo.

| Rubrica | Fundos Próprios e Passivo Consolidado | | | | | | | | % |
|-----------------------------------------------|---------------------------------------|------------------------|---------------------|-----------------------|-----------------------|------------------------|------------------------|-------------------------|----------------|
| | Município de Viseu | SMAJ | Netball | Viseu Novo | Viseu Marca | Viseupolis | Ajustamentos | IF e Passivo | |
| Fundos Próprios | 212 574 086,85 € | 22 662 852,31 € | 202 507,86 € | 866 779,26 € | 928 461,52 € | 23 159 040,18 € | 14 217 408,81 € | 274 986 252,40 € | 58,83% |
| Património, Reservas e Resultados Transitados | 218 347 137,82 € | 22 202 977,45 € | 202 508,13 € | 864 068,87 € | 922 164,56 € | 23 609 318,90 € | 2 842 117,89 € | 262 158 548,29 € | 64,83% |
| Resultado líquido do exercício | 5 579 348,57 € | 459 874,82 € | 6,30 € | 2 702,29 € | 216 096,96 € | 16 218,75 € | 862 290,54 € | 3 799 002,89 € | 1,54% |
| Interesses Minoritários | - € | - € | - € | - € | - € | - € | - € | 17 620 795,10 € | 4,36% |
| Passivo | 23 732 325,12 € | 5 206 828,04 € | 9 816,71 € | 237 662,26 € | 227 612,26 € | 1 631 780,57 € | 2 524 779,94 € | 28 564 548,93 € | 7,07% |
| Provisões para riscos e encargos | 2 558 068,28 € | 27 817,28 € | - € | - € | - € | 279 339,87 € | - € | 2 855 225,43 € | 0,72% |
| Dívidas a terceiros - Médio e longo prazo | 11 806 648,24 € | 1 887 244,42 € | - € | 217 471,09 € | - € | - € | 1 887 244,42 € | 13 858 119,19 € | 3,48% |
| Dívidas a terceiros - Curto prazo | 9 767 611,60 € | 3 881 687,14 € | 9 335,71 € | 159 981,17 € | 127 612,26 € | 1 356 630,90 € | 637 535,48 € | 18 105 819,52 € | 4,49% |
| Acréscimos e diferimentos | 32 887 499,64 € | 63 363 845,83 € | 24 062,64 € | 22 496,46 € | 52 395,09 € | 28 324 128,75 € | 21 220 447,77 € | 100 644 129,97 € | 24,90% |
| Acréscimos de custos | 1 048 003,00 € | 549 131,45 € | 18 485,32 € | 21 521,67 € | 21 861,20 € | 18 381,20 € | - € | 4 125 328,14 € | 1,03% |
| Proveitos diferidos | 29 739 496,64 € | 62 814 714,38 € | 24 044,32 € | 1 974,79 € | 30 533,89 € | 16 276 647,55 € | 21 220 447,77 € | 96 518 801,79 € | 23,88% |
| TOTAL DOS FUNDOS PRÓPRIOS E DO PASSIVO | 268 112 718,81 € | 90 184 486,88 € | 277 086,24 € | 1 178 702,08 € | 1 078 818,75 € | 32 502 960,46 € | 32 337 816,66 € | 368 194 871,27 € | 100,00% |

O total do Passivo do Grupo consolidado soma 129.208.678,78 €, sendo que os acréscimos e diferimentos perfazem 100.644.129,97 (77,89% do Passivo) e os empréstimos bancários, no montante de 14.815.584,18 €, representam 11,47% do passivo do grupo.

Os interesses minoritários apresentam 4,36% do total do balanço, sendo os mesmos sobretudo da Viseupolis, conforme quadro a seguir:

| Fundos não controlados pelo Grupo | Interesses Minoritários | | | Total |
|--------------------------------------|-------------------------|---------------------|------------------------|------------------------|
| | Viseu Novo | Viseu Marca | Viseupolis | |
| Fundos Próprios | 450 000,00 € | 208 000,00 € | 9 600 000,00 € | 10 258 000,00 € |
| Reservas Legais | - | - | 26,32 € | 26,32 € |
| Prestações Suplementares | - | - | 7 320 388,43 € | 7 320 388,43 € |
| Resultados Transitados | 16 169,37 € | 157 328,37 € | - | 141 159,00 € |
| Resultado Líquido | 157 578,42 € | 80 567,02 € | 21 767,25 € | 98 778,65 € |
| TOTAL INTERESSES MINORITÁRIOS | 276 252,21 € | 445 895,39 € | 16 898 647,50 € | 17 620 795,10 € |

Os maiores contributos para os Fundos Próprios e Passivo consolidado têm origem no Município de Viseu e nos Serviços Municipalizados de Águas e Saneamento que

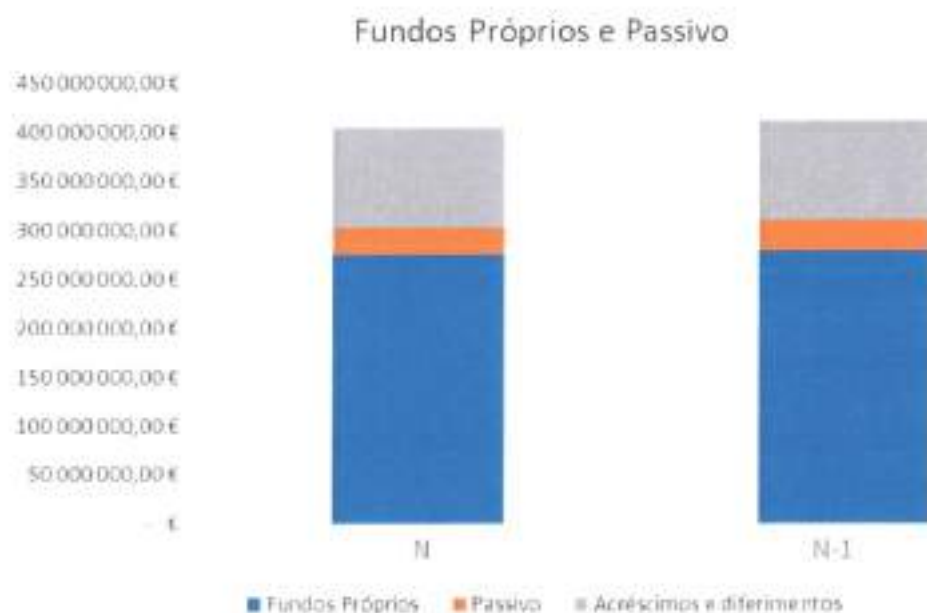
representam 86,92% do ativo antes de ajustamentos, de seguida surge a Viseupolis com 12,42%.

Os ajustamentos realizados no âmbito do procedimento de consolidação, no ativo prendem-se essencialmente com a anulação de subsídios ao investimento intra-grupo e a anulação de empréstimos obtidos pelo Serviços Municipalizados com origem no Município.

Assembleia Municipal
de
VISEU

Assinatura

4.1.4. FUNDOS PRÓPRIOS E PASSIVO – ANÁLISE COMPARATIVA



Comparativamente com o período homólogo anterior, constatámos que houve uma diminuição dos Fundos Próprios em 4.583.878,26 € e um decréscimo no Passivo de 3.868.325,43 €, conforme segue:

| Rubrica | Exercício | | | | Variação | |
|-----------------------------------------------|-------------------------|----------------|-------------------------|----------------|-----------------------|----------------|
| | N | | N-1 | | Valor | % |
| | Valor | % | Valor | % | | |
| Fundos Próprios | 274 986 292,49 € | 68,03% | 279 227 468,72 € | 67,72% | 4 248 376,23 € | -1,52% |
| Património, Reservas e Resultados Transítidos | 263 158 540,29 € | 64,61% | 261 300 944,04 € | 63,38% | 142 003,75 € | -0,05% |
| Resultado Líquido do exercício | 3 793 042,89 € | -0,94% | 648 431,61 € | 0,16% | 4 441 474,51 € | -684,98% |
| Interesses Minoritários | 17 620 709,10 € | 4,36% | 17 278 293,06 € | 4,29% | 342 502,03 € | 1,98% |
| Passivo | 28 564 548,81 € | 7,07% | 32 358 852,09 € | 7,85% | 3 794 303,28 € | -11,73% |
| Provisões para riscos e encargos | 2 835 095,91 € | 0,70% | 2 510 819,94 € | 0,61% | 324 275,97 € | 12,92% |
| Dívidas a terceiros - Médio e longo prazo | 11 624 119,33 € | 2,88% | 14 187 180,16 € | 3,48% | 2 579 060,83 € | -18,12% |
| Dívidas a terceiros - Curto prazo | 16 105 333,57 € | 3,49% | 15 650 851,99 € | 3,80% | 1 545 538,42 € | -9,87% |
| Acréscimos e diferimentos | 300 644 129,97 € | 24,90% | 100 718 152,11 € | 24,42% | 74 022,15 € | -0,07% |
| Acréscimos de custos | 4 115 328,24 € | 1,02% | 4 012 074,70 € | 0,97% | 303 253,54 € | 2,57% |
| Provetos diferidos | 95 528 801,73 € | 23,88% | 96 706 077,41 € | 23,46% | 177 275,69 € | -0,18% |
| TOTAL DOS FUNDOS PRÓPRIOS E DO PASSIVO | 404 194 971,27 € | 100,00% | 412 304 672,92 € | 100,00% | 8 209 701,65 € | -1,97% |

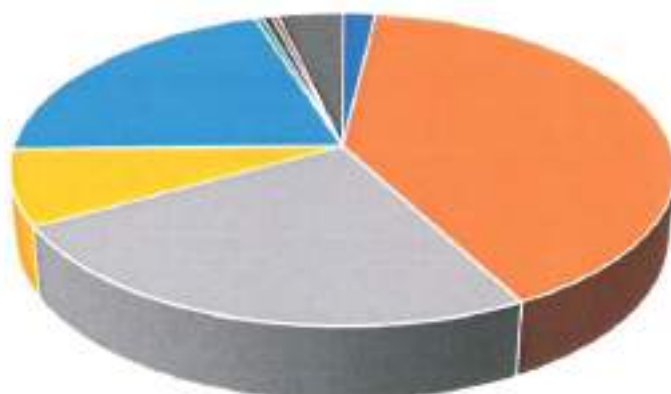
Os principais decréscimos verificam-se no resultado líquido do exercício (4.441.474,51 €) e em dívidas a terceiros (4.118.579,25 €), por outro lado verifica-se um reforço das provisões para riscos e encargos. Deste modo, constata-se que apesar do resultado apresentado o passivo diminui.

DEMONSTRAÇÃO CONSOLIDADA DE RESULTADOS

4.1.5. CUSTOS E PERDAS

Os custos e perdas registados pelo Grupo totalizam no exercício de 2018 o montante de 71.236.524,15 €, distribuídos da seguinte forma:

Custos e Perdas



- Custos das mercadorias vendidas e das matérias consumidas
- Fornecimentos e serviços externos
- Custos com o pessoal
- Transferências e subsídios correntes concedidos e prestações sociais
- Amortizações do exercício
- Provisões do exercício
- Outros custos e perdas operacionais

Os principais custos do grupo estão relacionados com os fornecimentos e serviços externos (28.719.282,04 €, representam 40,32% da estrutura de custos), custos com o pessoal (17.511.653,69 €, representam 24,58% da estrutura de custos) e amortizações (14.569.855,19 €, representam 20,45% da estrutura de custos).

Assembleia Municipal
de
VISEU

O elevado peso das amortizações está diretamente relacionado com a estrutura do ativo, essencialmente constituído por bens do Imobilizado.

À semelhança do verificado no Balanço, o Município e os SMAS são as entidades mais representativas da estrutura de custos, uma vez que representam 96,14% do total dos custos e perdas do grupo, conforme segue:

| Rubrica | Custos e Perdas | | | | | | | | N. |
|-------------------------------------------------------|------------------------|------------------------|---------------------|---------------------|-----------------------|--------------------|-----------------------|------------------------|----------------|
| | Município de Viseu | SMAS | Habitatvix | Viseu River | Viseu Marrs | Viseupolis | Ajustamentos | Custos e Perdas | |
| Custos das mercadorias vendidas e das matérias-primas | 377.605,33 € | 665.125,68 € | - € | - € | 21.866,38 € | - € | - € | 1.064.697,39 € | 3,70% |
| Fornecimentos e serviços externos | 25.207.936,58 € | 4.221.068,29 € | 219.962,08 € | 111.162,88 € | 1.638.387,40 € | 761,23 € | 579.976,68 € | 28.719.282,04 € | 40,32% |
| Custos com o pessoal | 18.866.897,02 € | 8.988.060,80 € | 285.332,48 € | 288.521,41 € | 178.052,17 € | - € | - € | 17.511.653,69 € | 24,58% |
| Tributâncias e subsídios correntes consolidados e p. | 5.760.896,98 € | - € | - € | - € | 20.807,84 € | - € | - 308.829,32 € | 5.472.875,50 € | 7,42% |
| Amortizações do exercício | 9.766.125,40 € | 5.720.344,68 € | 9.673,82 € | 1.470,11 € | 63.664,76 € | - € | - € | 14.569.855,19 € | 20,45% |
| Provisões do exercício | 161.410,30 € | 344.478,23 € | 17.917,61 € | - € | 7.594,55 € | 34.581,83 € | - € | 565.982,52 € | 0,77% |
| Outros custos e perdas operacionais | 89.470,71 € | 261.768,69 € | 598,89 € | 1.481,50 € | 68.597,80 € | 595,71 € | - € | 424.023,72 € | 0,60% |
| Custos e perdas financeiros | 186.700,99 € | 39.277,89 € | - € | 36.333,12 € | 2,94 € | - € | - € | 262.603,94 € | 0,37% |
| Custos e perdas extraordinários | 3.412.372,67 € | 217.033,50 € | 1.599,11 € | 4.566,89 € | 980,41 € | - € | 1.000.135,80 € | 2.696.229,58 € | 3,66% |
| TOTAL CUSTOS E PERDAS | 55.796.826,82 € | 34.439.969,69 € | 284.941,59 € | 422.926,51 € | 2.677.825,21 € | 36.276,75 € | 1.818.836,68 € | 71.236.526,15 € | 100,00% |

Os principais ajustamentos do consolidado estão relacionados com a obtenção de serviços intra-grupo e com a existência de transferências correntes e de capital intra-grupo.

De referir que a Viseupolis se encontra inativa, sendo os gastos registados em 2018 essencialmente relacionados com o reforço da provisão relativa a dois montantes reclamados pela DGTF – Direção Geral do Tesouro e Finanças.

O contrato do Programa Polis prevê a passagem de todos os ativos da empresa ViseuPolis, aquando da sua liquidação, para o Município de Viseu, por outro lado o passivo será absorvido por cada um dos acionistas de acordo com a sua participação.

4.1.6. PROVEITOS E GANHOS

Os proveitos e ganhos provenientes das vendas e prestação de serviços, transferências e subsídios obtidos e impostos e taxas representam 86,74% do total dos proveitos e ganhos consolidados do grupo, conforme:



A contribuição líquida do Município e dos SMAS de Viseu para os proveitos e ganhos consolidados do grupo ascende a 95,72%, se seguida surge a Viseu Marca com 3,27%, conforme segue:

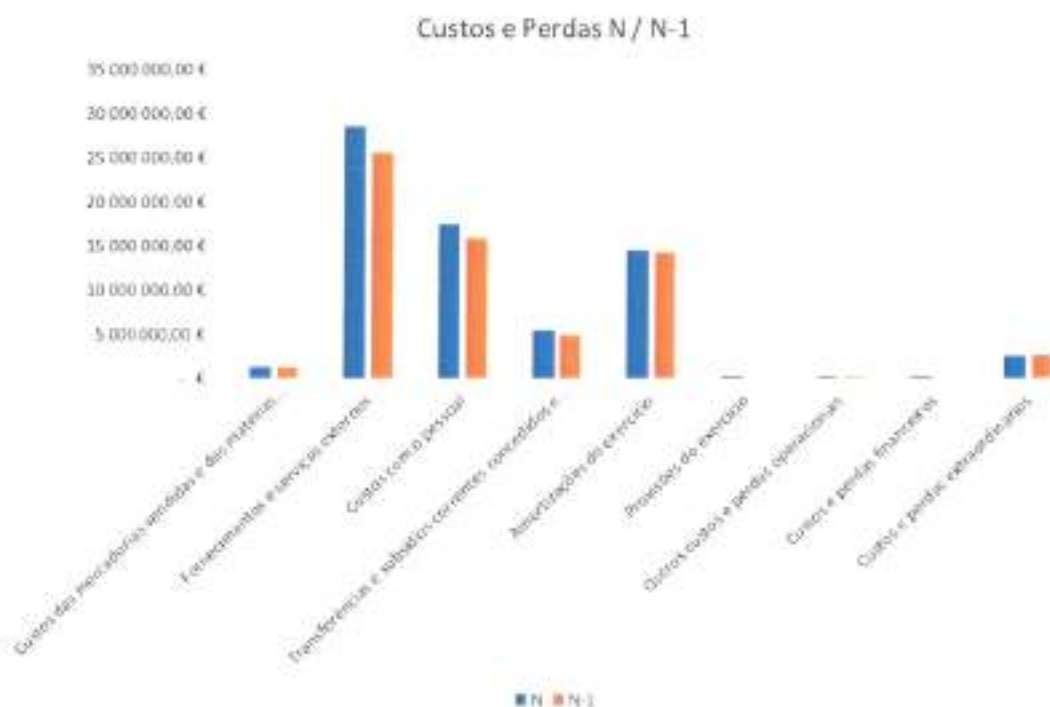
| Rubrica | Proveitos e Ganhos | | | | | | | Proveitos e Ganhos | % |
|----------------------------------------|------------------------|------------------------|---------------------|---------------------|-----------------------|-------------|-----------------------|------------------------|----------------|
| | Município de Viseu | SMAS | Nóbreva | Viseu Novo | Viseu Marca | Viseu Pol.ª | Ajustamentos | | |
| Vendas e prestações de serviços | 8 786 426,51 € | 10 075 926,97 € | 279 468,40 € | 356 842,79 € | 2 271 985,89 € | - € | 555 577,75 € | 20 230 248,30 € | 23,98% |
| Impostos e taxas | 22 962 523,71 € | - € | - € | - € | - € | - € | - € | 23 962 523,71 € | 30,34% |
| Variação da produção | - € | 1 236,18 € | - € | - € | - € | - € | - € | 1 236,18 € | 0,00% |
| Trabalhos para a própria entidade | - € | - € | - € | - € | - € | - € | - € | - € | 0,00% |
| Proveitos suplementares | - € | 1 980,89 € | - € | - € | 15 236,83 € | - € | - € | 17 217,72 € | 0,02% |
| Transferências e subsídios obtidos | 18 368 242,97 € | 137 890,33 € | 31 665,39 € | - € | 6 395,48 € | - € | 33 625,00 € | 18 583 819,17 € | 23,77% |
| Outros proveitos e ganhos operacionais | - € | - € | - € | 755,89 € | - € | - € | - € | 755,89 € | 0,00% |
| Proveitos e ganhos financeiros | 4 012 777,55 € | 26 022,40 € | 528,58 € | 20 186,73 € | - € | - € | 139 222,54 € | 4 200 735,80 € | 5,48% |
| Proveitos e ganhos extraordinários | 2 228 017,10 € | 4 740 877,53 € | 8 971,37 € | 48 775,80 € | - € | - € | 2 057 258,63 € | 4 981 882,43 € | 6,41% |
| TOTAL PROVEITOS E GANHOS | 62 388 875,36 € | 34 936 824,80 € | 384 847,94 € | 425 625,28 € | 2 290 982,29 € | - € | 2 779 963,32 € | 67 244 702,60 € | 100,00% |

Para além das rubricas já identificadas, importa referir os proveitos e ganhos financeiros que ascendem a 3.961.362,71 € e que são essencialmente referentes a rendas de concessão e os proveitos e ganhos extraordinários que somam 4.951.382,43 € e que resultam, em particular, da imputação de subsídios ao investimento em função das quotas de amortização dos bens financiados.

De referir que nas contas individuais do SMAS de Viseu encontram-se registados proveitos extraordinários que são anulados para efeitos do consolidado, dado que são referentes essencialmente a transferências do Município de Viseu (cerca de 1,9 milhões de euros).

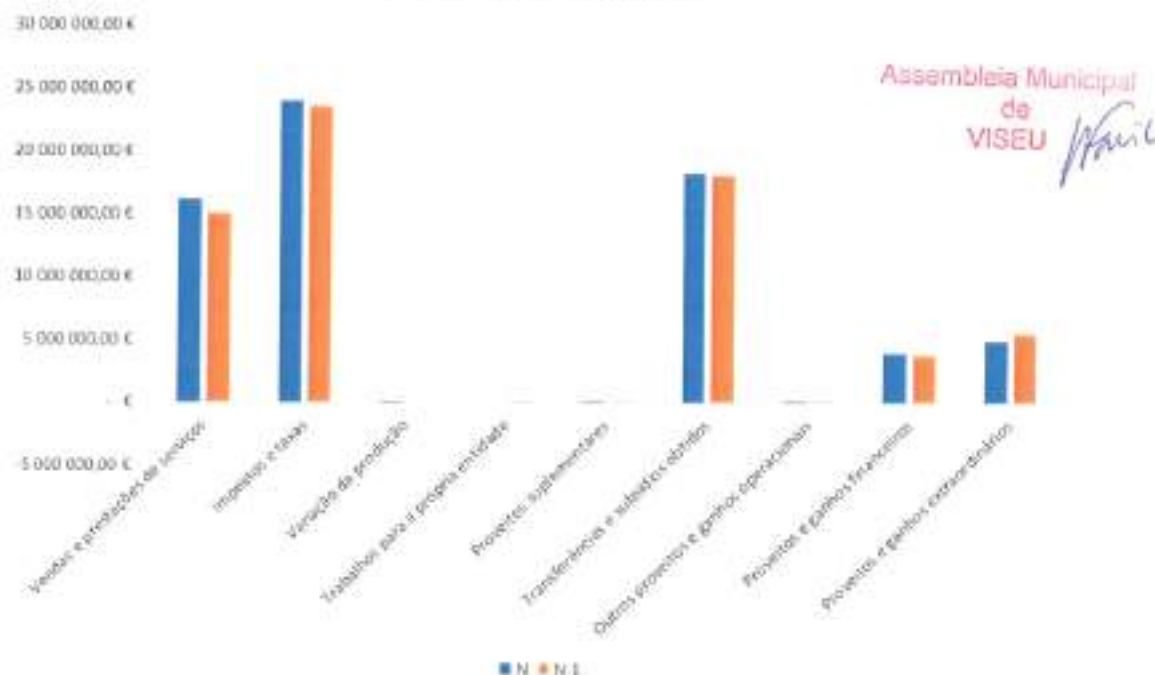
4.1.7. DEMONSTRAÇÃO DE RESULTADOS – ANÁLISE COMPARATIVA

Ao realizarmos a análise comparativa dos gastos e perdas do exercício de 2018 com período homólogo anterior, constatamos que as rubricas de fornecimentos e serviços externos e gastos com o pessoal apresentam variações significativas, mais 3.070.163,58 € (mais 11,97%) e 1.484.099,97 € (9,26%), respetivamente, conforme:



Relativamente aos proveitos e ganhos, verificámos que as variações entre o exercício de 2018 e o exercício de 2017 são reduzidas, importando destacar o aumento das vendas e prestações de serviços em 1.072.958,14 % (mais 7,12%), conforme:

Proveitos e Ganhos N/N-1



5. ATIVIDADES DO CONJUNTO EM MATÉRIAS QUE ESTÃO DIRETAMENTE LIGADAS À ATIVIDADE AUTÁRQUICA

As entidades incluídas no perímetro de consolidação do Município apresentam atribuições específicas no âmbito das competências do poder local.

Deste modo, os Serviços Municipalizados de Água e Saneamento de Viseu contribuem para a concretização das políticas Municipais para os setores de abastecimento de água e drenagem de águas residuais e pluviais, nomeadamente, captação, tratamento, adução, elevação, armazenamento e distribuição até ao domicílio das populações servidas, bem como a recolha das águas residuais desde do domicílio das populações servidas, transporte, incluindo elevação, tratamento e rejeição das águas residuais, após o tratamento nas linhas de água. Estão, também, a cargo dos Serviços, as piscinas Municipais, as fontes ornamentais, a limpeza das linhas da água na zona urbana e a rede de fontanários do Concelho.

A Habisolvis desenvolve a gestão social, patrimonial e financeira dos empreendimentos e fogos de habitação social do Município. Neste âmbito foram efetuados serviços de gestão de rendas e do património imobiliário associado. Complementarmente, contribuiu para a execução dos programas habitacionais do Município, designadamente, ao nível do Viseu Habita.



Artur José Gushtafanovic

António
Asssembleia Municipal
de
VISEU

A atividade da Viseu Novo caracterizou-se pela execução e acompanhamento técnico de obras inseridas no âmbito do programa "Reabilitar para Arrendar", na implementação do plano de ação para a revitalização do centro histórico "Viseu Viva", na elaboração de pareceres diversos, no lançamento de concursos públicos e em outras atividades inseridas nos diversos contratos programa celebrados com o Município.

As atividades desenvolvidas pela Associação Viseu Marca estiveram relacionadas com a vertente de manutenção e montagem de eventos como a "Feira das Vindimas" e os "Vinhos de Inverno" e com a organização integral da "Feira de S. Mateus".

A Viseupolis tinha por objeto a gestão e coordenação do investimento a realizar na zona de intervenção de Viseu, no quadro do Programa de Requalificação Urbana e Valorização Ambiental das Cidades, Programa Polis, promovido pelo Ministério do Ambiente e do Ordenamento do Território, bem como o desenvolvimento de ações estruturantes em matéria de valorização e requalificação ambiental e urbana, dinamização de atividades turísticas, culturais e desportivas e outras intervenções que contribuam para o desenvolvimento económico e social da respetiva área de intervenção. Esta entidade encontra-se em processo de extinção e integração do ativo no Município de Viseu.

6. PREVISÃO DA EVOLUÇÃO FUTURA DO CONJUNTO DAS ENTIDADES QUE COMPÕEM O PERÍMETRO DE CONSOLIDAÇÃO

No âmbito da prossecução da sua missão, o município de Viseu irá prosseguir uma estratégia que tem como objetivo a criação das condições necessárias para o um crescimento próspero e o desenvolvimento sustentável. A implementação de projetos, ações e atividades diferenciadoras permitirão a construção de um território mais atrativo para viver, investir e visitar.

Relativamente à sociedade Viseupolis, continuarão a ser efetuadas diligências do sentido de promover a sua extinção e partilha.

As restantes entidades manterão a sua atividade normal no âmbito das atribuições respetivas no âmbito da habitação social e da reabilitação urbana.

[Handwritten signature]

Guilherme Pires

[Handwritten signature]

CONSOLIDAÇÃO CONTAS – 2018

7. FACTOS RELEVANTES OCORRIDOS APÓS O ENCERRAMENTO DO EXERCÍCIO

Não se verificaram factos relevantes ocorridos após o termo do exercício.

[Handwritten signature]

Assembleia Municipal
de
VISEU *[Handwritten signature]*



DEMONSTRAÇÕES FINANCEIRAS CONSOLIDADAS

1. BALANÇO CONSOLIDADO

| Código das contas POCAL | Ativo | N | | | N-1 |
|----------------------------|--------------------------------------------------------|-----------------------|-----------------------|-----------------------|-----------------------|
| | | AB | APA | AL | AL |
| | Imobilizado: | | | | |
| | Bens de domínio público: | | | | |
| 451 | Terrenos e recursos naturais | 32 617 752,13 | 0,00 | 32 617 752,13 | 32 538 140,64 |
| 452 | Edifícios | 1 693 392,03 | 853 677,04 | 1 039 914,99 | 1 060 080,43 |
| 453 | Outras construções e infraestruturas | 247 066 685,86 | 128 481 272,68 | 118 575 413,18 | 125 184 728,25 |
| 455 | Bens do património histórico, artístico e cultural | 3 934 494,68 | 426 862,37 | 3 507 632,31 | 3 535 695,65 |
| 459 | Outros bens de domínio público | 4 392 550,18 | 2 488 832,14 | 1 903 718,02 | 2 005 795,75 |
| 445 | Imobilizações em curso | 30 010 440,50 | 0,00 | 30 010 440,50 | 27 264 508,90 |
| 446 | Adiantamentos por conta de bens de domínio público | 61 047,89 | 0,00 | 61 047,89 | 60 793,47 |
| | | 319 746 563,27 | 132 048 644,25 | 187 717 918,02 | 191 740 752,09 |
| | Imobilizações incorpóreas: | | | | |
| 431 | Despesas de instalação | 990 996,72 | 985 338,27 | 5 658,45 | 2 367,96 |
| 432 | Despesas de investigação e de desenvolvimento | 422 609,44 | 419 685,11 | 2 924,33 | 2 924,33 |
| 433 | Propriedade industrial e outros direitos | 631 626,33 | 481 055,95 | 150 460,40 | 195 785,11 |
| 443 | Imobilizações em curso | 612 147,68 | 0,00 | 612 147,68 | 582 256,37 |
| 449 | Adiantamentos por conta de imobilizações incorpóreas | 69 000,26 | 0,00 | 69 000,26 | 41 587,42 |
| | Diferenças de consolidação | 0,00 | 0,00 | 0,00 | 0,00 |
| | | 2 726 380,43 | 1 886 180,33 | 840 200,12 | 824 921,19 |
| | Imobilizações corpóreas: | | | | |
| 421 | Terrenos e recursos naturais | 14 173 075,04 | 0,00 | 14 173 075,04 | 14 205 245,04 |
| 422 | Edifícios e outras construções | 90 295 706,41 | 22 891 793,26 | 67 403 913,15 | 66 996 668,95 |
| 423 | Equipamento básico | 12 390 279,11 | 7 259 486,18 | 5 090 732,95 | 5 654 675,38 |
| 424 | Equipamento de transporte | 2 917 388,70 | 2 499 777,35 | 417 610,75 | 238 235,80 |
| 425 | Ferramentas e utensílios | 2 144 530,00 | 1 537 125,21 | 607 404,77 | 552 463,97 |
| 426 | Equipamento administrativo | 12 795 093,49 | 11 373 639,25 | 1 521 260,24 | 1 388 697,35 |
| 427 | Tarax e xasilhome | 1 320,45 | 1 320,45 | 0,00 | 0,00 |
| 429 | Outras imobilizações corpóreas | 1 263 199,70 | 2 178 637,69 | 1 084 582,01 | 1 055 284,85 |
| 442 | Imobilizações em curso | 56 458 849,91 | 0,00 | 56 458 849,91 | 53 791 103,76 |
| 448 | Adiantamentos por conta de imobilizações corpóreas | 0,00 | 0,00 | 0,00 | 0,00 |
| | | 194 399 388,81 | 47 641 959,39 | 146 757 428,82 | 143 722 375,38 |
| | Investimentos financeiros: | | | | |
| 431 | Partes de capital | 468 703,69 | 411 550,00 | 77 153,69 | 74 860,00 |
| 432 | Obrigações e títulos de participação | 1 801 094,37 | 0,00 | 1 801 094,37 | 2 796 688,13 |
| 434 | Investimentos em imóveis | 12 300 779,28 | 318 691,68 | 11 982 087,60 | 11 973 938,01 |
| 435 | Outras aplicações financeiras | 0,00 | 0,00 | 0,00 | 439,59 |
| 443 | Imobilizações em curso | 0,00 | 0,00 | 0,00 | 0,00 |
| 447 | Adiantamentos por conta de investimentos financeiros | 0,00 | 0,00 | 0,00 | 0,00 |
| | | 14 591 177,34 | 730 241,68 | 13 860 935,66 | 14 845 906,72 |
| | Circulante: | | | | |
| | Estâncias: | | | | |
| 36 | Matérias-primas, subsidiárias e de consumo | 904 024,90 | 0,00 | 904 024,90 | 889 225,60 |
| 35 | Produtos e trabalhos em curso | 0,00 | 0,00 | 0,00 | 0,00 |
| 34 | Subprodutos, desperdícios, resíduos e refugos | 0,00 | 0,00 | 0,00 | 0,00 |
| 33 | Produtos acabados e intermédios | 4 115,84 | 0,00 | 4 115,84 | 2 879,68 |
| 32 | Mercadorias | 425 542,09 | 0,00 | 425 542,09 | 356 778,81 |
| 37 | Adiantamentos por conta de compras | 0,00 | 0,00 | 0,00 | 0,00 |
| | | 1 334 682,87 | 0,00 | 1 334 682,87 | 1 248 884,09 |
| | Dívidas de Terceiros - Médio e longo prazo: a) | | | | |
| | Dívidas de Terceiros - Curto prazo: | | | | |
| 28 | Empréstimos concedidos | 100 000,00 | 100 000,00 | 0,00 | 0,00 |
| 211 | Clientes, c/c | 1 983 307,23 | 133 817,67 | 1 849 489,56 | 1 106 829,85 |
| 212 | Contribuintes, c/c | 37 205,35 | 0,00 | 37 205,35 | 11 797,97 |
| 213 | Litigantes, c/c | 192 992,18 | 0,00 | 192 992,18 | 131 210,59 |
| 218 | Clientes, contribuintes e utentes de cobrança duvidosa | 1 183 154,70 | 970 579,50 | 212 575,22 | 188 778,76 |
| 253 | Devoluções pela execução do orçamento | 0,00 | 0,00 | 0,00 | 0,00 |
| 229 | Adiantamentos a fornecedores | 0,00 | 0,00 | 0,00 | 0,00 |
| 2619 | Adiantamentos a fornecedores de imobilizado | 0,00 | 0,00 | 0,00 | 0,00 |
| 24 | Estado e outros entes públicos | 372 203,33 | 0,00 | 372 203,33 | 231 646,07 |
| 264 | Administração autárquica | 0,00 | 0,00 | 0,00 | 0,00 |
| 262+263+267+268 | Outros devedores | 429 173,98 | 191 748,70 | 237 425,28 | 651 255,63 |
| | | 4 298 036,79 | 1 390 345,87 | 2 901 890,92 | 2 321 518,87 |

Handwritten mark

| Código das contas POCAL | Ativo | N | | | N-1 |
|----------------------------|--------------------------------------------------------|----------------|----------------|----------------|----------------|
| | | AB | APA | AL | AL |
| | Titulos negociáveis: | | | | |
| 151 | Ações | | | | |
| 152 | Obrigações e títulos de participações | | | | |
| 153 | Títulos de dívida pública | | | | |
| 159 | Outros títulos | | | | |
| 18 | Outras aplicações de tesouraria | | | | |
| | | 0,00 | 0,00 | 0,00 | 0,00 |
| | Depósitos em instituições financeiras e caixas: | | | | |
| 12 | Depósitos em instituições financeiras | 29 386 803,07 | 1 168 253,96 | 28 018 639,11 | 36 756 736,02 |
| 11 | Caixa | 21 815,16 | 0,00 | 21 815,16 | 19 720,54 |
| | | 29 208 708,23 | 1 168 253,96 | 28 040 454,27 | 36 776 426,56 |
| | Acréscimos e diferimentos | | | | |
| 271 | Acréscimos de proventos | 22 648 268,56 | 0,00 | 22 648 268,56 | 20 806 144,22 |
| 272 | Custos diferidos | 94 290,03 | 0,00 | 94 290,03 | 237 744,08 |
| | | 22 742 458,59 | 0,00 | 22 742 458,59 | 20 823 888,30 |
| | Total de amortizações | | 181 995 445,23 | | |
| | Total de provisões/ajustamentos | | 2 975 948,83 | | |
| | Total do ativo | 589 066 406,32 | 184 871 435,06 | 404 194 971,27 | 412 304 672,82 |

Assembleia Municipal
de VISEU



| Código das contas POCAL | Fundos próprios e passivo | Exercícios | |
|----------------------------|-------------------------------------------------------------|-----------------------|-----------------------|
| | | N | N-1 |
| | Fundos próprios | | |
| 51 | Património | 123 688 190,16 | 122 991 953,54 |
| 588 | Diferenças de consolidação | 0,00 | |
| 55 | Ajustamentos de partes de capital em empresas | 0,00 | |
| 56 | Reservas de reavaliação | 0,00 | |
| | Reservas: | 0,00 | |
| 571 | Reservas legais | 2 963 592,84 | 2 863 949,51 |
| 572 | Reservas estatutárias | 0,00 | |
| 573 | Reservas contratuais | 0,00 | |
| 574 | Reservas livres | 13 661 977,97 | 11 859 679,11 |
| 575 | Subsídios | 655 618,94 | 655 618,94 |
| 576 | Doações | 1 626 795,52 | 1 626 795,52 |
| 577 | Reservas decorrentes de transferência de Ativos | 0,00 | |
| | | 0,00 | |
| 59 | Resultados transitados: | 118 552 364,86 | 121 302 947,42 |
| 88 | Resultado líquido do exercício atribuível ao grupo | -3 793 042,89 | 648 431,61 |
| | Total dos fundos próprios atribuível ao grupo | 257 365 497,39 | 261 949 375,65 |
| | Interesses minoritários | 17 620 795,10 | 17 278 295,06 |
| | Total dos fundos próprios | 274 986 292,49 | 279 227 668,72 |
| | Passivo | | |
| 292 | Provisões para riscos e encargos | 2 835 095,91 | 2 510 819,94 |
| | Dívidas a terceiros - Médio e longo prazo | | |
| 2312 | Empréstimos de médio e longo prazo | 11 524 506,33 | 13 001 823,04 |
| 2611 + 2614 | Fornecedores de imobilizado, c/c | 0,00 | |
| 264 | Administração autárquica | 0,00 | |
| 262+263+267+268 | Outros credores | 99 613,00 | 1 195 357,12 |
| | | 11 624 119,33 | 14 197 180,16 |
| | Dívidas a terceiros - Curto prazo | | |
| 2311 | Empréstimos de curto prazo | 3 291 077,85 | 3 385 018,95 |
| 269 | Adiantamentos por conta de vendas | 0,00 | |
| 221 | Fornecedores, c/c | 549 332,55 | 3 064 266,66 |
| 228 | Fornecedores - Faturas em receção e conferência | 3 202 223,63 | 2 554 002,67 |
| 252 | Credores pela execução do orçamento | 0,00 | |
| 217 | Clientes e utentes c/ cações | 2 205 979,53 | 2 007 491,66 |
| 219 | Adiantamentos de clientes, contribuintes e utentes | 528 358,47 | 528 358,47 |
| 2611 | Fornecedores de imobilizado, c/c | 156 800,16 | 142 481,22 |
| 24 | Estado e outros entes públicos | 548 606,60 | 435 594,89 |
| 264 | Administração autárquica | 13 002,03 | 64 048,27 |
| 262+263+267+268 | Outros credores | 3 179 752,46 | 2 909 471,11 |
| 2618 | Fornecedores de imobilizado, Fact. Em receção e conferência | 430 201,29 | 556 118,09 |
| | | 14 105 333,57 | 15 650 851,99 |
| | Acréscimos e diferimentos | | |
| 273 | Acréscimos de custos | 4 115 328,24 | 4 012 074,70 |
| 274 | Proveitos diferidos | 96 528 901,73 | 96 706 077,41 |
| | | 100 644 229,97 | 100 718 152,11 |
| | Total do passivo | 129 208 678,78 | 133 077 004,20 |
| | Total dos fundos próprios e do passivo | 404 194 971,27 | 412 304 672,92 |

Asssembleia Municipa
de
VISEU

Handwritten signature

2. DEMONSTRAÇÃO CONSOLIDADA DOS RESULTADOS POR NATUREZA

| Código das contas POCAL | | N | | N-1 | |
|----------------------------|----------------------------------------------------------------------|---------------|----------------------|---------------|----------------------|
| Custos e Perdas | | | | | |
| 61 | Custos das mercadorias vendidas e das matérias consumidas | | | | |
| | Mercadorias | 308 907,28 | | 348 500,73 | |
| | Matérias | 1 155 775,89 | 1 264 683,17 | 1 395 512,75 | 1 344 013,48 |
| 62 | Fornecimentos e serviços externos | 28 719 282,04 | | 25 649 138,46 | |
| 641+642 | Custos com o pessoal | | | | |
| | Remunerações | 13 849 623,57 | | 12 550 671,04 | |
| 643+648 | Encargos sociais | 3 662 030,32 | 46 230 935,73 | 3 476 882,68 | 41 676 672,18 |
| 63 | Transferências e subsídios correntes concedidos e prestações sociais | 5 572 479,52 | 5 572 479,52 | 5 050 620,37 | 5 050 620,37 |
| 66 | Amortizações do exercício | 14 569 855,19 | | 14 403 059,80 | |
| 67 | Provisões do exercício | 305 722,49 | 14 875 577,68 | 179 666,52 | 14 582 726,72 |
| 65 | Outros custos e perdas operacionais | 424 021,72 | 424 021,72 | 284 968,06 | 244 968,06 |
| | (A) Custos e perdas operacionais | | 60 367 697,80 | | 62 859 000,81 |
| 68 | Custos e perdas financeiros | 262 605,75 | 262 605,75 | 234 440,25 | 234 440,25 |
| | (C) Custos e perdas correntes | | 60 630 303,57 | | 63 113 441,06 |
| 69 | Custos e perdas extraordinários | 2 606 220,58 | 2 606 220,58 | 2 803 081,94 | 2 803 081,94 |
| | (E) Custos e perdas do exercício | | 71 236 524,15 | | 65 916 523,00 |
| 88 | Resultado líquido consolidado do exercício | | -3 891 821,54 | | 279 904,39 |
| | Atribuível ao Grupo Público | | -3 793 042,89 | | 648 431,61 |
| | Atribuível a interesses não controlados pelo Grupo | | -98 778,65 | | -368 527,22 |
| Proveitos e Ganhos | | | | | |
| 7111 | Vendas e prestações de serviços | | | | |
| | Vendas de mercadorias | 867 673,90 | | 733 540,98 | |
| 7112+7113 | Vendas de produtos | 4 269 456,79 | | 4 307 681,52 | |
| 712 | Prestações de serviços | 11 009 923,98 | | 30 034 860,91 | |
| | Venda de bens diversos | 3 088,06 | 16 150 142,80 | 1 300,85 | 15 077 184,66 |
| 72 | Impostos e taxas | 23 962 523,71 | | 23 636 677,59 | |
| | Variação da produção | 1 236,18 | | -4 249,85 | |
| 75 | Trabalhos para a própria entidade | 0,00 | | 153,09 | |
| 73 | Proveitos suplementares | 17 117,72 | | 425,47 | |
| 74 | Transferências e subsídios obtidos | 18 300 177,37 | | 18 139 958,13 | |
| 76 | Outros proveitos e ganhos operacionais | 759,69 | 42 781 834,67 | 21 194,42 | 41 794 160,85 |
| | (B) Proveitos e ganhos operacionais | | 58 431 957,47 | | 56 871 345,51 |
| 78 | Proveitos e ganhos financeiros | 3 961 362,71 | 3 961 362,71 | 3 797 618,14 | 3 797 618,14 |
| | (D) Proveitos e ganhos correntes | | 62 393 320,18 | | 60 668 963,65 |
| 79 | Proveitos e ganhos extraordinários | 4 951 382,43 | 4 951 382,43 | 5 527 463,74 | 5 527 463,74 |
| | (F) Proveitos totais | | 67 344 702,60 | | 66 196 427,39 |

| | | |
|------------------------------|---------------|---------------|
| Res. Operacionais (B)-(A) | -9 935 740,35 | -6 077 655,30 |
| Res. Financeiros (D-B)-(C,A) | 3 698 756,96 | 3 583 177,89 |
| Res. Correntes (D)-(C) | -6 236 983,39 | -2 444 477,41 |
| Res. líquido (F)-(E) | -3 891 821,50 | 279 904,39 |



3. MAPA DE FLUXOS DE CAIXA CONSOLIDADOS DE OPERAÇÕES ORÇAMENTAIS

(Unidade: euro)

MAPA FLUXOS DE CAIXA

Recebimentos


| | | |
|-----------------------------------------|---------------|-----------------------|
| Saldo da Gerência Anterior | | 37 944 680,52 |
| Provisões Outras aplicações Financeiras | | 1 168 253,96 |
| Balanço Consolidado 2017 | | 36 776 426,56 |
| Execução Orçamental | 32 150 730,50 | |
| Operações de Tesouraria | 5 793 950,02 | |
| Total das Receitas Orçamentais | | 64 083 826,88 |
| Receitas Correntes | | 59 545 249,76 |
| Receitas Capital | | 4 489 388,50 |
| Receitas Outras | | 49 188,62 |
| Operações de Tesouraria | | 4 604 161,80 |
| TOTAL | | 105 464 415,24 |

Asssembleia Municipa
de
VISEU

Pagamentos

| | | |
|-----------------------------------------|---------------|-----------------------|
| Total das Despesas Orçamentais | | 73 542 741,73 |
| Despesas Correntes | | 55 907 826,20 |
| Despesas Capital | | 17 634 915,53 |
| Despesas Outras | | 0,00 |
| Operações de Tesouraria | | 3 881 219,24 |
| Saldo para a Gerência Seguinte | | 29 208 708,23 |
| Execução Orçamental | 22 691 815,65 | |
| Operações de Tesouraria | 6 516 892,58 | |
| TOTAL | | 106 632 669,20 |
| Provisões Outras aplicações Financeiras | | 1 168 253,96 |
| Balanço Consolidado 2018 | | 28 040 454,27 |

ANEXO ÀS DEMONSTRAÇÕES FINANCEIRAS CONSOLIDADAS

 O Balanço e a Demonstração de Resultados encontram-se elaborados de acordo com os princípios contabilísticos definidos pelo Plano Oficial de Contabilidade das Autarquias Locais (POCAL), e demais legislação portuguesa, em conformidade com os princípios contabilísticos da continuidade, da consistência, da especialização, do custo histórico, da prudência, da materialidade e da não compensação.

As demonstrações financeiras consolidadas do grupo municipal foram efetuadas de acordo com os princípios contabilísticos definidos pelo Plano Oficial de Contabilidade das Autarquias Locais (POCAL) e segundo as normas previstas na Lei n.º 73/2013, de 3 de Setembro, que estabelece um conjunto de princípios que devem estar subjacentes à consolidação de contas, e demais legislação portuguesa, em conformidade com os princípios contabilísticos da continuidade, da consistência, da especialização, do custo histórico, da prudência, da materialidade e da não compensação.

No que se refere ao Perímetro de Consolidação, o Grupo Autárquico é composto pelo Município de Viseu, os Serviços Municipalizados de Água e Saneamento de Viseu e as entidades controladas, de forma direta ou indireta.

De acordo com a Lei n.º 73/2013, de 3 de setembro, considera-se que o controlo corresponde ao poder de gerir as políticas financeiras e operacionais de uma outra entidade a fim de beneficiar das suas atividades.

**1. INFORMAÇÕES RELATIVAS ÀS ENTIDADES INCLUÍDAS NO PERÍMETRO DE CONSOLIDAÇÃO E A
OUTRAS ENTIDADES PARTICIPADAS**
a) Relativamente às entidades incluídas no perímetro de consolidação

 Assembleia Municipal
de
VISEU

As empresas do Grupo incluídas na consolidação pelo método integral ou simples agregação são as seguintes:

| Denominação | Sede | Percentagem de Capital Detido |
|------------------------------------------------------------------------|---------------------------------------------------------------------------|-------------------------------|
| Município de Viseu | Praça da República 3514-501 Viseu | Empresa Mãe |
| Serviços Municipalizados de Água e Saneamento de Viseu | Rua Conselheiro Afonso de Melo 3510-024 VISEU | Agregação a 100% |
| Habisolvis – Empresa Municipal de Habitação Social de Viseu, EM | Rua João Mendes nº 51, R/C Esq 3500-142 Viseu | 100,00% |
| Viseu Novo - Sociedade de Reabilitação Urbana de Viseu, S.A. | Casa do Miradouro - Largo António José Pereira 3500-080 - Viseu | 55,00% |
| Viseu Marca – Associação de Cultura, Eventos e Promoção | Espaço Multiusos – Rua Padre Costa 3510-063 Viseu | 48,00% |
| Viseupolis, Soc. Desenvolvimento do Programa Polis em Viseu, S.A. (1) | Rua de Andrade, Solar dos Condes de Prime 3500-076 Viseu | 40,00% |
| MUNICÍPIA – Empresa de Cartografia e Sistemas de Informação, E.M., S.A | Taguspark - Edifício Ciência II - N 11 - 3 Piso B 2740-120 Porto Salvo | MEP 2,16% |

(1) Foi decidido incluir no perímetro de consolidação, através do método de consolidação integral, a participação na Viseupolis, dado que o Município de Viseu detém o controlo da sociedade e dos seus ativos. Adicionalmente e tendo consideração o exposto no contrato do Programa Polis, prevê-se a passagem de todos os ativos da empresa Viseupolis, aquando da sua liquidação, para o Município de Viseu. O passivo será absorvido por cada um dos acionistas de acordo com a sua participação.

Crishna Farias Pires

Número médio de trabalhadores durante o exercício

O número de trabalhadores ao serviço do grupo em 2018 ascende a 1016, apresentando um acréscimo face ao ano de 2017 de 93 colaboradores, encontrando-se distribuídos pelas várias categorias profissionais da seguinte forma:

Assembleia Municipal
de
VISEU
Nádia

| Colaboradores | | |
|------------------------------------|-------------|------------|
| Categoria Profissional | N | N-1 |
| Dirigentes intermédios | 41 | 15 |
| Técnicos superiores | 124 | 103 |
| Técnicos superiores de informática | 10 | 9 |
| Assistentes técnicos | 175 | 163 |
| Assistentes operacionais | 585 | 564 |
| Bombeiros | 45 | 32 |
| Polícia Municipal | 15 | 15 |
| Outros | 21 | 22 |
| TOTAL | 1016 | 923 |

E com os seguintes vínculos profissionais:

| Colaboradores | | |
|----------------------------|-------------|------------|
| Vínculo Profissional | N | N-1 |
| CTFP termo certo | 9 | 220 |
| CTFP tempo indeterminado | 932 | 666 |
| CT termo certo | 3 | 2 |
| CT sem termo/termo incerto | 26 | 13 |
| Comissão de serviço | 39 | 11 |
| Outro | 7 | 11 |
| TOTAL | 1016 | 923 |

b) Relativamente às entidades participadas excluídas do perímetro de consolidação

As empresas excluídas da consolidação são as seguintes:

| Denominação | Sede | Percentagem de Capital Detido |
|--------------------------------------------------------|----------------------------------------------------------------|-------------------------------|
| Clube Académico de Futebol (1) | Não disponível | 26,67% |
| Mateviseu - Matadouro Regional de Viseu S.A (2) | Parque Leilão de Gado São João de Lourosa 3500-000 VISEU | 1,00% |
| Beiragás - Companhia de Gás das Beiras, SA | Urbanização Quinta do Bosque, Lts 147/148 3510-010 VISEU | 0,04% |

- Handwritten signatures: [unclear], [unclear], [unclear], [unclear]*
- (1)** A participação no Clube Académico de Futebol consta do património do Município de Viseu, apesar de a entidade ter sido declarada insolvente, contudo a mesma ainda não foi concretizada, tendo o Município de Viseu provisionado a participação a 100%.
- (2)** A participação na empresa Mateviseu – Matadouro Regional de Viseu, S.A., encontra-se provisionada a 100%.

2. INFORMAÇÕES RELATIVAS À IMAGEM VERDADEIRA E APROPRIADA

- a) Descrição dos casos em que a aplicação das normas de consolidação não seja suficiente para que as demonstrações financeiras consolidadas deem uma imagem verdadeira e apropriada da posição financeira e dos resultados do conjunto das entidades incluídas na consolidação.

Não aplicável.

Assembleia Municipal
de
VISEU

- b) Identificação das situações relacionadas com o afastamento da aplicação das normas de consolidação, efetuadas para se obter a necessária imagem verdadeira e apropriada, com indicação das respetivas razões e dos seus efeitos no Balanço e na Demonstração de Resultados consolidados.

Não aplicável.

- c) Indicação das alterações ocorridas, no decurso do exercício, na composição do conjunto das entidades incluídas no perímetro de consolidação, com fundamentação do facto de se tratar ou não de uma alteração significativa.

Não aplicável.

3. INFORMAÇÕES RELATIVA AOS PROCEDIMENTOS DE CONSOLIDAÇÃO

Para garantir uma uniformização da informação das diversas entidades incluídas no perímetro de consolidação foram convertidos para o POCAL, através de reclassificações e ajustamentos que se revelam necessários, os documentos de prestação de contas das entidades consolidantes, uma vez que são concebidos em SNC – Sistema de Normalização Contabilística.

Em seguida procedeu-se à homogeneização e à eliminação das operações internas das entidades que integram o grupo municipal, tendo posteriormente agregado os dados, o que permitiu obter uma imagem verdadeira, fiel e apropriada da posição financeira, dos resultados e da execução orçamental do grupo.

O município de Viseu utiliza os seguintes métodos de consolidação, tais como definidos pela Orientação n. 91/2010:



3.1 Método da simples agregação

Aplica-se quando na ausência de qualquer participação no capital das entidades consolidadas, se verifica um efetivo controlo administrativo por parte da entidade consolidante. Este método traduz-se na soma algébrica dos balanços, das demonstrações dos resultados e dos mapas de execução orçamental das entidades pertencentes ao grupo.

3.2 Método da consolidação integral

Aplica-se quando a entidade detém uma participação superior a 50% dos direitos de voto dos titulares do capital da entidade controlada ou detém o controlo e consiste na integração no balanço, na demonstração de resultados e nos mapas de execução orçamental das entidades consolidadas, evidenciando os direitos de terceiros, designados para este efeito como interesses minoritários.

Presume-se a existência de controlo quando se verifique, relativamente a outra entidade, pelo menos um dos seguintes indicadores de poder ou resultado:

- A faculdade de vetar os orçamentos,
- A possibilidade de vetar, derrogar ou modificar as decisões dos órgãos de gestão,
- A detenção da titularidade dos ativos líquidos com direito de livre acesso a estes,
- A capacidade de conseguir a sua cooperação na realização dos objetivos próprios,
- A assunção da responsabilidade subsidiária pelos passivos da outra entidade.

3.3 Método de equivalência patrimonial

Aplica-se quando uma entidade pertencente ao grupo exerça influência significativa sobre a gestão operacional e financeira de uma entidade não incluída no grupo ou quando não seja aplicável qualquer dos métodos referidos nas alíneas anteriores. Este método consiste na substituição no balanço da entidade consolidante do valor

contabilístico das partes de capital por ela detida pelo valor que proporcionalmente lhe corresponde nos capitais próprios da entidade participada.

Asssembleia Municipal
de
UISEU
Manic

- a) **Identificação e fundamentação de todos os movimentos extracontabilísticos efetuados para efeitos de consolidação, nomeadamente no que respeita à eliminação dos investimentos financeiros e das operações recíprocas;**

Foram efetuados os seguintes movimentos extracontabilísticos para efeitos de consolidação:

| Relacionamento | Nº Movimento | Tipo de Movimento | Descrição do Movimento | Valor |
|-------------------------|--------------|-------------------------------------------|-------------------------------------------------------------------------------------|----------------|
| Diversos | 1 | Anulação MEP | Anulação MEP | |
| Diversos | 2 | Eliminação Participações | Eliminação Participações | |
| Município/ Município | 3 | MEP Município | MEP Município | |
| Viseupolis/ Município | 4 | Eliminação de saldos recíprocos | Anulação de saldo recíprocos Viseupolis | 122 697,70 € |
| Viseupolis/ Município | 4 | Eliminação de saldos recíprocos | Anulação de saldo recíprocos Viseupolis | 122 697,70 € |
| Viseupolis/ Município | 4 | Eliminação de operações intra-grupo | Anulação outras operações capitais próprios Viseupolis | 388 887,82 € |
| Viseupolis/ Município | 4 | Reconhecimento de interesses minoritários | Anulação outras operações capitais próprios Viseupolis | 7 320 388,43 € |
| Viseupolis/ Município | 4 | Reconhecimento de interesses minoritários | Interesses minoritários reserva legal Viseupolis | 26,32 € |
| Viseupolis/ Município | 4 | Reconhecimento de interesses minoritários | Interesses minoritários resultado líquido Viseupolis | 21 767,25 € |
| Viseupolis/ Município | 4 | Eliminação de operações intra-grupo | Anulação Subsidio a receber IPPAR através do Município de Viseu na Viseupolis | 359 635,33 € |
| Viseupolis/ SMAS | 4 | Eliminação de operações intra-grupo | Anulação do saldo a receber na SMAS da Viseupolis, não refletido na Viseupolis | 5 866,33 € |
| Viseupolis/ Município | 4 | Eliminação de operações intra-grupo | Anulação do saldo a receber no Município da Viseupolis, não refletido na Viseupolis | 24 629,88 € |
| Viseu Marca/ Município | 5 | Eliminação de saldos recíprocos | Anulação saldos recíprocos Viseu Marca | 3 639,53 € |
| Viseu Marca/ Município | 5 | Eliminação de saldos recíprocos | Anulação saldos recíprocos Viseu Marca | 32 590,48 € |
| Viseu Marca/ Município | 5 | Eliminação de saldos recíprocos | Anulação saldos recíprocos Viseu Marca | 36 971,53 € |
| Viseu Marca/ Município | 5 | Eliminação de saldos recíprocos | Anulação saldos recíprocos Viseu Marca | 801,50 € |
| Viseu Marca/ Município | 5 | Eliminação de operações intra-grupo | Anulação prestação de serviços Viseu Marca - Município | 56 422,59 € |
| Viseu Marca/ Município | 5 | Reconhecimento de interesses minoritários | Anulação prestação de serviços Viseu Marca - Município | 29 539,74 € |
| Viseu Marca/ Município | 5 | Reconhecimento de interesses minoritários | Interesses minoritários resultados transferidos Viseu Marca | 357 328,37 € |
| Viseu Marca/ Município | 5 | Reconhecimento de interesses minoritários | Interesses minoritários resultado líquido Viseu Marca | 112 276,42 € |
| Viseu Marca/ SMAS | 5 | Eliminação de operações intra-grupo | Anulação prestação de serviços Viseu Marca - SMAS | 4 600,00 € |
| Viseu Marca/ SMAS | 5 | Reconhecimento de interesses minoritários | Anulação prestação de serviços Viseu Marca - SMAS | 2 282,00 € |
| Viseu Marca/ SMAS | 5 | Eliminação de operações intra-grupo | Anulação venda de água SMAS - Viseu Marca | 3 346,49 € |
| Viseu Marca/ SMAS | 5 | Reconhecimento de interesses minoritários | Anulação venda de água SMAS - Viseu Marca | 3 340,37 € |
| Viseu Marca/ Viseu Novo | 5 | Eliminação de saldos recíprocos | Anulação saldos recíprocos Viseu Marca | 279,80 € |
| Viseu Marca/ Viseu Novo | 5 | Eliminação de saldos recíprocos | Anulação saldos recíprocos Viseu Marca | 369,75 € |
| Viseu Marca/ Viseu Novo | 5 | Eliminação de saldos recíprocos | Anulação saldos recíprocos Viseu Marca | 66,95 € |
| Viseu Marca/ Viseu Novo | 5 | Eliminação de operações intra-grupo | Anulação prestação de serviços Viseu Marca - Viseu Novo | 1 023,66 € |
| Viseu Marca/ Viseu Novo | 5 | Reconhecimento de interesses minoritários | Anulação prestação de serviços Viseu Marca - Viseu Novo | 512,30 € |
| Viseu Marca/ Viseu Novo | 5 | Reconhecimento de interesses minoritários | Anulação prestação de serviços Viseu Marca - Viseu Novo | 460,65 € |
| Viseu Marca/ Município | 5 | Fluxo de Caixa | Anulação pagamentos à Viseu Marca de Serviços Prestados ao Município | 113 683,03 € |
| Viseu Marca/ SMAS | 5 | Fluxo de Caixa | Anulação pagamentos à Viseu Marca de Serviços Prestados ao SMAS | 5 658,00 € |
| Viseu Marca/ Viseu Novo | 5 | Fluxo de Caixa | Anulação pagamentos à Viseu Marca de Serviços Prestados à Viseu Novo | 309,35 € |
| Viseu Marca/ SMAS | 5 | Fluxo de Caixa | Anulação pagamentos de Água | 3 346,49 € |

| Relacionamento | Nº Movimento | Tipo de Movimento | Descrição do Movimento | Valor |
|-----------------------|--------------|-------------------------------------------|---------------------------------------------------------------------------------|-----------------|
| Viseu Novo/ Município | 6 | Eliminação de saldos recíprocos | | 10 973,15 € |
| Viseu Novo/ Município | 6 | Eliminação de saldos recíprocos | Anulação de saldo recíprocos Viseu Novo | 25 262,40 € |
| Viseu Novo/ Município | 6 | Eliminação de saldos recíprocos | | 14 290,39 € |
| Viseu Novo/ Município | 6 | Eliminação de operações intra-grupo | Anulação prestação de serviços Viseu Novo - Município | 364 844,79 € |
| Viseu Novo/ Município | 6 | Reconhecimento de interesses minoritários | Anulação prestação de serviços Viseu Novo - Município | 160 580,16 € |
| Viseu Novo/ Município | 6 | Reconhecimento de interesses minoritários | Interesses minoritários resultados transmitidos Viseu Novo | 30 203,37 € |
| Viseu Novo/ Município | 6 | Reconhecimento de interesses minoritários | Interesses minoritários resultado líquido Viseu Novo | 1 217,38 € |
| Viseu Novo/ SMAS | 6 | Eliminação de operações intra-grupo | Anulação consumo água | 98,18 € |
| Viseu Novo/ SMAS | 6 | Reconhecimento de interesses minoritários | Anulação consumo água | 46,18 € |
| Viseu Novo/ Município | 6 | Eliminação de operações intra-grupo | Anulação de admissões de proveitos Viseu Novo | 77 452,39 € |
| Viseu Novo/ Município | 6 | Fluxo de Caixa | Anulação pagamentos à Viseu Novo de Serviços Prestados ao Município - correntes | 226 234,87 € |
| Viseu Novo/ Município | 6 | Fluxo de Caixa | Anulação pagamentos à Viseu Novo de Serviços Prestados ao Município - capital | 226 153,18 € |
| Viseu Novo/ SMAS | 6 | Fluxo de Caixa | Anulação pagamentos de Água | 98,18 € |
| Habitovis/ Município | 7 | Eliminação de operações intra-grupo | Anulação de transferência concedida Habitovis | 33 825,00 € |
| Habitovis/ SMAS | 7 | Eliminação de operações intra-grupo | Anulação consumo água | 279,62 € |
| Habitovis/ Município | 7 | Fluxo de Caixa | Anulação transferências correntes Habitovis | 33 825,00 € |
| Habitovis/ SMAS | 7 | Fluxo de Caixa | Anulação pagamentos de Água | 279,62 € |
| SMAS/ Município | 8 | Eliminação de saldos recíprocos | Eliminação saldos recíprocos de administração autárquica | 1 887 244,42 € |
| SMAS/ Município | 8 | Eliminação de saldos recíprocos | | 1 887 244,42 € |
| SMAS/ Município | 8 | Eliminação de saldos recíprocos | | 12 119,13 € |
| SMAS/ Município | 8 | Eliminação de saldos recíprocos | Anulação de saldo recíprocos SMAS | 57 577,29 € |
| SMAS/ Município | 8 | Eliminação de saldos recíprocos | | 30 251,54 € |
| SMAS/ Município | 8 | Eliminação de saldos recíprocos | | 35 220,52 € |
| SMAS/ Município | 8 | Eliminação de operações intra-grupo | Anulação consumo água | 172 623,34 € |
| SMAS/ Município | 8 | Eliminação de operações intra-grupo | | 302 854,68 € |
| SMAS/ Município | 8 | Eliminação de operações intra-grupo | Imas imputados aos SMAS não registados pelos SMAS | 22 578,20 € |
| SMAS/ Município | 8 | Eliminação de operações intra-grupo | Amortizações de empréstimos imputados pelo Município não registados nos SMAS | 131 806,75 € |
| SMAS/ Município | 8 | Eliminação de operações intra-grupo | | 30 135,00 € |
| SMAS/ Município | 8 | Eliminação de operações intra-grupo | | 121 517,29 € |
| SMAS/ Município | 8 | Eliminação de operações intra-grupo | Resíduos sólidos urbanos | 445 152,67 € |
| SMAS/ Município | 8 | Eliminação de operações intra-grupo | | 150 189,11 € |
| SMAS/ Município | 8 | Eliminação de operações intra-grupo | | 229 171,51 € |
| SMAS/ Município | 8 | Eliminação de operações intra-grupo | Subsídio relacionado com o Fundo Ambiental | 175 900,00 € |
| SMAS/ Município | 8 | Eliminação de operações intra-grupo | | 19 025 097,58 € |
| SMAS/ Município | 8 | Eliminação de operações intra-grupo | | 21 720 832,44 € |
| SMAS/ Município | 8 | Eliminação de operações intra-grupo | Anulação transferências de capital no Município sub-investimento nos SMAS | 1 925 451,88 € |
| SMAS/ Município | 8 | Eliminação de operações intra-grupo | | 1 731 186,75 € |
| SMAS/ Município | 8 | Eliminação de operações intra-grupo | | 1 000 000,00 € |
| SMAS/ Município | 8 | Fluxo de Caixa | Anulação de transferências de capital Município SMAS | 1 735 309,52 € |
| SMAS/ Município | 8 | Fluxo de Caixa | Anulação de transferências correntes SMAS-Município | 41 631,64 € |
| SMAS/ Município | 8 | Fluxo de Caixa | Anulação de transferências de capital SMAS-Município | 246 325,90 € |
| SMAS/ Município | 8 | Fluxo de Caixa | Anulação de transferências correntes Município-SMAS | 175 000,00 € |
| SMAS/ Município | 8 | Fluxo de Caixa | Anulação de transferências correntes relacionadas com RSU | 2 691 043,99 € |
| SMAS/ Município | 8 | Fluxo de Caixa | SMAS-Município | 1 819 950,54 € |
| SMAS/ Município | 8 | Fluxo de Caixa | | 871 069,45 € |
| SMAS/ Município | 8 | Fluxo de Caixa | Anulação de pagamentos do consumo de água do Município | 211 743,41 € |

 Assembleia Municipal
de
VISEU



CONSOLIDAÇÃO CONTAS – 2018

| Código das contas POCCAL | Fontes próprios e passivo | H (Agrupação) | 1 | 2 | 3 | 4 | 5 | 6 | 7 | 8 | N |
|--------------------------|--------------------------------------------------------------|-----------------------|-------------|---------------|---|--------------|-------------|-------------|---|------------------|----------------|
| 51 | Fundo próprio | 123 248 092,58 | | | | | | | | 19 522 007,58 | 123 026 100,16 |
| 580 | Património | 7 589 276,06 | | | | | | | | | 0,00 |
| 55 | Diferença de consolidação | 245 962,55 | -245 962,55 | | | | | | | | 0,00 |
| 56 | Apostamentos de partes de capital em empresas | 0,00 | | | | | | | | | 0,00 |
| 571 | Reservas de reserva legal | 2 978 636,70 | -15 017,54 | | | | | | | | 2 963 619,16 |
| 572 | Reservas estatutárias | 0,00 | | | | | | | | | 0,00 |
| 573 | Reservas constitucionais | 0,00 | | | | | | | | | 0,00 |
| 574 | Reservas livres | 13 869 827,00 | -341 348,03 | | | | | | | | 13 061 907,97 |
| 575 | Subsídios | 655 678,94 | | | | | | | | | 655 678,94 |
| 576 | Doações | 1 626 755,52 | | | | | | | | | 1 626 755,52 |
| 577 | Reserva decorrente de transferência de activos | 0,00 | | | | | | | | | 0,00 |
| 59 | Resultados inventariados | 115 451 645,84 | 158 366,57 | | | | | | | | 115 520 012,41 |
| 60 | Resultado líquido do exercício atribuível ao grupo | -2 930 774,32 | | 2 302,19 | | -24 629,80 | -157 328,37 | -61 283,02 | | 2 383 131,54 | 113 586 681,08 |
| | Total dos fundos próprios atribuível ao grupo | 266 888 883,86 | | | | 7 298 847,50 | 230 633,56 | -179 487,96 | | | 267 305 407,39 |
| | Total dos fundos próprios | 266 888 883,86 | | 10 258 000,00 | | | | | | | 277 070 715,35 |
| | Passivo | | | | | | | | | | 274 266 825,49 |
| 202 | Reservas para riscos e encargos | 2 825 095,91 | | | | | | | | | 2 825 095,91 |
| 2022 | Dívidas a terceiros - Médio e longo prazo | 11 534 506,53 | | | | | | | | | 11 534 506,53 |
| 2021+2014 | Empréstimos de médio e longo prazo | 0,00 | | | | | | | | | 0,00 |
| 204 | Fornecedores de imobilizado, etc | 1 887 244,42 | | | | | | | | | 1 887 244,42 |
| 202+201+201+201+201 | Administração autónoma | 99 613,00 | | | | | | | | | 99 613,00 |
| | Total das dívidas a terceiros | 13 511 360,75 | | | | | | | | | 13 511 360,75 |
| 2011 | Dívidas a terceiros - Curto prazo | 3 251 077,82 | | | | | | | | | 3 251 077,82 |
| 209 | Empréstimos de curto prazo | 0,00 | | | | | | | | | 0,00 |
| 211 | Adiantamentos por conta de vendas | 551 231,90 | | | | | | | | | 549 932,59 |
| 212 | Fornecedores - facturas em recepção e conferência | 3 549 590,96 | | | | -122 697,70 | -3 894,35 | | | | 3 202 321,69 |
| 213 | Outros pela criação do orçamento | 0,00 | | | | | | | | | 0,00 |
| 214 | Clientes e utentes de serviços | 2 205 979,53 | | | | | | | | | 2 205 979,53 |
| 215 | Adiantamentos de clientes, contribuintes e utentes | 538 058,47 | | | | | | | | | 538 058,47 |
| 2011 | Fornecedores de imobilizado, etc | 156 802,16 | | | | | | | | | 156 802,16 |
| 216 | Estado e outros entes públicos | 548 805,00 | | | | | | | | | 548 805,00 |
| 217 | Administração autónoma | 13 902,08 | | | | | | | | | 13 902,08 |
| 201+201+201+201 | Outros créditos | 1 695 041,18 | | | | | | | | | 1 695 041,18 |
| 2018 | Fornecedores de imobilizado, fact. em recepção e conferência | 441 173,44 | | | | | | | | | 430 261,26 |
| | Total das dívidas a terceiros | 14 742 860,06 | | | | | | -10 907,15 | | | 14 731 952,91 |
| 218 | Avanços e adiantamentos | 4 115 206,24 | | | | | | | | | 4 115 206,24 |
| 219 | Avanços de outros | 118 409 240,50 | | | | | | | | | 118 409 240,50 |
| 220 | Proveitos de outros | 122 528 577,28 | | | | | | | | | 122 528 577,28 |
| | Total do passivo | 131 643 897,45 | | | | 159 623,33 € | | | | -21 770 832,44 € | 109 923 088,34 |
| | Total dos fundos próprios e do passivo | 418 532 781,31 | | | | | | | | | 408 342 803,79 |

Asssembleia Municipal
de
VISEU

Amic

| MUNICÍPIO DE VISEU | | MUNICÍPIO DE VISEU | |
|-----------------------------------------|----------------|--------------------|----------------|
| Conta: 4401 | | Conta: 4401 | |
| Receitas | | Despesas | |
| 1 | 2 | 3 | 4 |
| 1 | 2 | 3 | 4 |
| 5 | 6 | 7 | 8 |
| Receitas | | | |
| Saldo da Gestão Anterior | | | |
| | 37 944 000,53 | | 37 944 000,53 |
| Provisões Outras aplicações Financeiras | | | |
| | 1 348 253,96 | | 1 348 253,96 |
| Balanco Consolidado 2017 | | | |
| | 36 776 426,56 | | 36 776 426,56 |
| Exercício Orçamental | | | |
| | 32 250 756,50 | | 32 250 756,50 |
| Operações de Tesouraria | | | |
| | 5 793 206,03 | | 5 793 206,03 |
| Total das Receitas Orçamentais | | | |
| | 40 043 962,53 | | 40 043 962,53 |
| Reservas Constituídas | | | |
| | 11 276 274,85 | | 11 276 274,85 |
| Reservas Constituídas | | | |
| | 6 039 203,10 | | 6 039 203,10 |
| Reservas Constituídas | | | |
| | 49 188,63 | | 49 188,63 |
| Operações de Tesouraria | | | |
| | 6 424 112,34 | | 6 424 112,34 |
| TOTAL | | | |
| | 110 919 922,46 | | 110 919 922,46 |
| Despesas | | | |
| Total das Despesas Orçamentais | | | |
| | 75 903 004,98 | | 75 903 004,98 |
| Despesas Constituídas | | | |
| | 56 718 376,61 | | 56 718 376,61 |
| Despesas Constituídas | | | |
| | 19 364 975,31 | | 19 364 975,31 |
| Despesas Constituídas | | | |
| | 0,00 | | 0,00 |
| Operações de Tesouraria | | | |
| | 6 572 203,23 | | 6 572 203,23 |
| Saldo para a Gestão Seguinte | | | |
| | 29 236 709,23 | | 29 236 709,23 |
| Exercício Orçamental | | | |
| | 23 582 805,70 | | 23 582 805,70 |
| Operações de Tesouraria | | | |
| | 5 645 706,12 | | 5 645 706,12 |
| TOTAL | | | |
| | 111 604 676,44 | | 111 604 676,44 |
| Provisões Outras aplicações Financeiras | | | |
| | 1 348 253,96 | | 1 348 253,96 |
| Balanco Consolidado 2018 | | | |
| | 38 066 614,37 | | 38 066 614,37 |



Christoforo Pires

António

Asssembleia Municipal
da
VISEU

- b) Discriminação da rubrica «diferenças de consolidação», com indicação dos métodos de cálculo adotados e explicitação das variações significativas relativamente ao exercício anterior;

Não aplicável.

Assembleia Municipal
de
VISEU

- c) Justificação dos casos excecionais em que não se tenha adotado o princípio da consistência na consolidação e avaliação dos seus efeitos no património, na posição financeira e nos resultados do conjunto das entidades incluídas no perímetro de consolidação;

Não aplicável.

- d) Situação em que não foram eliminadas operações entre as entidades compreendidas na consolidação, se o seu efeito sobre o património, a situação financeira e os resultados do conjunto das entidades incluídas no perímetro de consolidação for materialmente relevante;

Não aplicável.

- e) Descrição dos acontecimentos importantes relacionados com o património, a posição financeira e os resultados de uma entidade incluída no perímetro de consolidação que tenham ocorrido entre a data do balanço dessa entidade e a data do balanço consolidado;

Não aplicável.

- f) Informações que tornem comparáveis os sucessivos conjuntos de demonstrações financeiras no caso de se alterar significativamente, no decurso do exercício, a composição do conjunto das entidades incluídas no perímetro de consolidação;

Não aplicável.

- g) Indicação dos montantes dos ajustamentos excecionais de valor dos ativos feitos exclusivamente para fins fiscais e não eliminados da consolidação, juntamente com as razões que o determinaram;

Não aplicável.

h) Opção usada pelo conjunto das entidades incluídas no perímetro de consolidação quanto à contabilização das participações em entidades de natureza empresarial.

Asssembleia Municipal
de
VISEU

Para além da entidade consolidante não se verifica a existência de participações em entidades de natureza empresarial pelas restantes entidades incluídas no perímetro de consolidação. As participações não incluídas no perímetro de consolidação encontram-se valorizadas ao custo.

4. INFORMAÇÕES RELATIVAS AO ENDIVIDAMENTO DE MÉDIO E LONGO PRAZOS

a) Descrição do endividamento consolidado de médio e longo prazos, desagregada por rubrica patrimonial, de acordo com o seguinte mapa:

| Dívidas a terceiros de médio/longo prazo | | | | | | | | | |
|--------------------------------------------------|------------------------|-----------------------|------------|---------------------|-------------|--------------|------------------------|------------------------------------------|---------------------------|
| Designação das contas | Município de Viseu | SMAS | Habisolís | Viseu Novo | Viseu Marco | Viseu Spelle | Total | Eliminação de créditos/dívidas restantes | Grupo Público Consolidado |
| Dívidas a terceiros - Médio e longo prazo | | | | | | | | | |
| Empréstimos de médio e longo prazo | 11.307.025,24 | - € | - € | 237.471,89 € | - € | - € | 11.544.506,13 € | - € | 11.544.506,13 € |
| Fornecedores de imobilizado, c/c | 0,00 | - € | - € | - € | - € | - € | - € | - € | - € |
| Administração autárquica | 0,00 | 1.887.246,42 € | - € | - € | - € | - € | 1.887.246,42 € | - 1.887.246,42 € | - € |
| Outros credores | 99.613,00 | - € | - € | - € | - € | - € | 99.613,00 € | - € | 99.613,00 € |
| TOTAL | 11.406.648,24 € | 1.887.246,42 € | - € | 237.471,89 € | - € | - € | 12.511.381,75 € | - 1.887.246,42 € | 11.624.135,33 € |

b) Montante total das dívidas a terceiros apresentadas no balanço consolidado e que se vençam nos quatro anos seguintes à data do balanço, desagregado por entidade e por rubrica patrimonial.

| Dívidas a terceiros com vencimento nos próximos 4 anos | | | | | | | |
|--------------------------------------------------------|-----------------------|------------|------------|--------------------|-------------|--------------|---------------------------|
| Designação das contas | Município de Viseu | SMAS | Habisolís | Viseu Novo | Viseu Marco | Viseu Spelle | Grupo Público Consolidado |
| Dívidas a terceiros - Médio e longo prazo | | | | | | | |
| Empréstimos de médio e longo prazo | 6.429.896,03 | 0,00 | 0,00 | 17.283,92 | 0,00 | 0,00 | 6.427.179,95 € |
| CGD | 1.525.040,97 | | | | | | 1.525.040,97 € |
| Instituto de Hab. e Reab. Urbana | 163.466,06 | | | 17.283,92 | | | 180.749,98 € |
| Novo Banco | 1.479.569,76 | | | | | | 1.479.569,76 € |
| BPI | 735.198,72 | | | | | | 735.198,72 € |
| Banco Santander Totta | 1.529.387,40 | | | | | | 1.529.387,40 € |
| Dexia Crédito Local | 299.097,42 | | | | | | 299.097,42 € |
| Instituto Financeiro Desenv.Regional | 648.135,70 | | | | | | 648.135,70 € |
| Fornecedores de imobilizado, c/c | 0,00 | 0,00 | 0,00 | 0,00 | 0,00 | 0,00 | - € |
| Administração autárquica | 0,00 | 0,00 | 0,00 | 0,00 | 0,00 | 0,00 | - € |
| Outros credores | 99.613,00 | 0,00 | 0,00 | 0,00 | 0,00 | 0,00 | 99.613,00 € |
| FAM | 99.613,00 | | | | | | 99.613,00 € |
| TOTAL | 6.509.509,03 € | - € | - € | 17.283,92 € | - € | - € | 6.526.792,95 € |

5 INFORMAÇÕES SOBRE SALDOS E FLUXOS

Descrição dos saldos e dos fluxos financeiros, desagregada por tipo:

| Designação das contas | Município de Viseu - Serviços Municipais de Água e Saneamento | | | | Município de Viseu - Saneamento | | | | | |
|----------------------------------------|---------------------------------------------------------------|-----------------------------------|------------------------|-------------------------|---------------------------------|-----------------------|--------------------------------|------------------------|-----------------------|-----------------------|
| | Obrigações/Pagamentos | | | | Ativos/Recursos | | | | | |
| | Saldo Inicial | Obrigações assumidas no exercício | Anulações no exercício | Pagamentos do exercício | Saldo Final | Saldo Inicial | Obrigos assumidos no exercício | Anulações no exercício | Recursos do exercício | Saldo Final |
| Transferências | | | | | | | | | | |
| Subsídios | | 1 175 000,00 € | | 1 175 000,00 € | - € | | | | | - € |
| Transferências | | | | | | | | | | |
| Empenhos | | | | | | | | | | |
| Receitas Correntes | 34 676,21 | 337 794,21 € | | 337 794,21 € | 34 676,21 € | 1 869 060,43 € | 200 262,00 € | | 287 807,90 € | 2 086 627,34 € |
| Participações de capital em sociedades | | | | | | | | | | - € |
| Participações de capital em empresas | | | | | | | | | | - € |
| Outros | | | | | | | | | | - € |
| TOTAL | 34 676,21 € | 1 512 794,21 € | - € | 1 510 264,21 € | 37 022,01 € | 1 879 870,86 € | 2 179 666,43 € | - € | 2 876 615,24 € | 2 913 702,85 € |

| Designação das contas | Serviços Municipais de Água e Saneamento/Município | | | | Serviços/Recursos | | | | | |
|----------------------------------------|----------------------------------------------------|-----------------------------------|------------------------|-------------------------|-----------------------|---------------------|--------------------------------|------------------------|-----------------------|-----------------------|
| | Obrigações/Pagamentos | | | | Ativos/Recursos | | | | | |
| | Saldo Inicial | Obrigações assumidas no exercício | Anulações no exercício | Pagamentos do exercício | Saldo Final | Saldo Inicial | Obrigos assumidos no exercício | Anulações no exercício | Recursos do exercício | Saldo Final |
| Transferências | | | | | | | | | | |
| Subsídios | | | | | | | | | | |
| Empenhos | | | | | | | | | | |
| Receitas Correntes | 1 863 060,43 | 347 270,38 € | | 347 270,38 € | 1 512 790,03 € | 175 000,00 € | 1 681 900,00 € | | 1 276 888,00 € | - € |
| Participações de capital em sociedades | | | | | | | | | | - € |
| Participações de capital em empresas | | | | | | | | | | - € |
| Outros | 1 175 000,00 | 1 813 860,54 € | | 1 813 860,54 € | 32 712,01 € | | | | | - € |
| TOTAL | 2 038 060,43 € | 2 161 130,92 € | - € | 2 161 130,92 € | 1 545 502,04 € | 175 000,00 € | 1 858 800,00 € | - € | 1 276 888,00 € | 1 545 502,04 € |

| Designação das contas | Município de Viseu/Águas | | | | Município de Viseu/Saneamento | | | | | |
|----------------------------------------|--------------------------|-----------------------------------|------------------------|-------------------------|-------------------------------|---------------|--------------------------------|------------------------|-----------------------|-------------|
| | Obrigações/Pagamentos | | | | Ativos/Recursos | | | | | |
| | Saldo Inicial | Obrigações assumidas no exercício | Anulações no exercício | Pagamentos do exercício | Saldo Final | Saldo Inicial | Obrigos assumidos no exercício | Anulações no exercício | Recursos do exercício | Saldo Final |
| Transferências | | 20 000,00 € | | 20 000,00 € | - € | | | | | - € |
| Subsídios | | | | | | | | | | - € |
| Empenhos | | | | | | | | | | - € |
| Receitas Correntes | | | | | | | | | | - € |
| Participações de capital em sociedades | | | | | | | | | | - € |
| Participações de capital em empresas | | | | | | | | | | - € |
| Outros | | | | | | | | | | - € |
| TOTAL | - € | 20 000,00 € | - € | 20 000,00 € | - € | - € | - € | - € | - € | - € |

| Designação das contas | Município de Viseu/Águas Viseu | | | | Município de Viseu/Saneamento | | | | | |
|----------------------------------------|--------------------------------|-----------------------------------|------------------------|-------------------------|-------------------------------|---------------|--------------------------------|------------------------|-----------------------|---------------------|
| | Obrigações/Pagamentos | | | | Ativos/Recursos | | | | | |
| | Saldo Inicial | Obrigações assumidas no exercício | Anulações no exercício | Pagamentos do exercício | Saldo Final | Saldo Inicial | Obrigos assumidos no exercício | Anulações no exercício | Recursos do exercício | Saldo Final |
| Transferências | | | | | | | | | | |
| Subsídios | | | | | | | | | | |
| Empenhos | | | | | | | | | | |
| Receitas Correntes | 804 000,00 | 63 130,00 € | | 63 130,00 € | 740 870,00 € | | | | | |
| Participações de capital em sociedades | | | | | | | | | | |
| Participações de capital em empresas | | | | | | | | | | |
| Outros | | | | | | | | | | |
| TOTAL | 804 000,00 € | 63 130,00 € | - € | 63 130,00 € | 740 870,00 € | - € | - € | - € | - € | 740 870,00 € |

| Designação das contas | Município de Viseu/Águas Viseu | | | | Município de Viseu/Saneamento | | | | | |
|----------------------------------------|--------------------------------|-----------------------------------|------------------------|-------------------------|-------------------------------|---------------|--------------------------------|------------------------|-----------------------|--------------------|
| | Obrigações/Pagamentos | | | | Ativos/Recursos | | | | | |
| | Saldo Inicial | Obrigações assumidas no exercício | Anulações no exercício | Pagamentos do exercício | Saldo Final | Saldo Inicial | Obrigos assumidos no exercício | Anulações no exercício | Recursos do exercício | Saldo Final |
| Transferências | | | | | | | | | | |
| Subsídios | | | | | | | | | | |
| Empenhos | | | | | | | | | | |
| Receitas Correntes | 10 000,00 | 38 130,00 € | | 38 130,00 € | 10 000,00 € | | | | | |
| Participações de capital em sociedades | | | | | | | | | | |
| Participações de capital em empresas | | | | | | | | | | |
| Outros | | | | | | | | | | |
| TOTAL | 10 000,00 € | 38 130,00 € | - € | 38 130,00 € | 10 000,00 € | - € | - € | - € | - € | 38 130,00 € |

| Designação das contas | Município de Viseu/Águas Viseu | | | | Município de Viseu/Saneamento | | | | | |
|----------------------------------------|--------------------------------|-----------------------------------|------------------------|-------------------------|-------------------------------|---------------------|--------------------------------|------------------------|-----------------------|---------------------|
| | Obrigações/Pagamentos | | | | Ativos/Recursos | | | | | |
| | Saldo Inicial | Obrigações assumidas no exercício | Anulações no exercício | Pagamentos do exercício | Saldo Final | Saldo Inicial | Obrigos assumidos no exercício | Anulações no exercício | Recursos do exercício | Saldo Final |
| Transferências | | | | | | | | | | |
| Subsídios | | | | | | | | | | |
| Empenhos | | | | | | | | | | |
| Receitas Correntes | 220 000,00 | | | | 220 000,00 € | | | | | |
| Participações de capital em sociedades | | | | | | | | | | |
| Participações de capital em empresas | | | | | | | | | | |
| Outros | | | | | | | | | | |
| TOTAL | 220 000,00 € | - € | - € | - € | 220 000,00 € | 200 000,00 € | 21 000,00 € | - € | - € | 241 000,00 € |



Município de
VISEU

Handwritten signature

Handwritten signature

Handwritten signature

CONSOLIDAÇÃO CONTAS - 2018

Handwritten mark

Assembleia Municip
de
VISEU

Handwritten signature

| Serviço Municipalidade de Água e Saneamento/Alfândega | | | | | | | | | | |
|-------------------------------------------------------|-----------------------|--------------------------------------|------------------------|-------------------------|-------------------|---------------|------------------------------------|------------------------|---------------------------|-------------|
| Designação das contas | Obrigações/Pagamentos | | | | Derechos/Receitas | | | | | |
| | Saldo Inicial | Obrigações constituídas no exercício | Anulações no exercício | Pagamentos do exercício | Saldo Final | Saldo Inicial | Derechos constituídos no exercício | Anulações no exercício | Recebimentos do exercício | Saldo Final |
| Transferências | | | | | - 4 | | | | | - 4 |
| Subsídios | | | | | - 4 | | | | | - 4 |
| Emprestimos | | | | | - 4 | | | | | - 4 |
| Reservas Constituídas | | | | | - 4 | | | | | - 4 |
| Participações de capital em sociedades | | | | | - 4 | | 176,42 € | | 176,42 € | - 4 |
| Participações de capital em empresas | | | | | - 4 | | | | | - 4 |
| Outros | | | | | - 4 | | | | | - 4 |
| TOTAL | - 4 | - 4 | - 4 | - 4 | - 4 | - 4 | 176,42 € | - 4 | 176,42 € | - 4 |

| Serviço Municipalidade de Água e Saneamento/Vila Verde | | | | | | | | | | |
|--------------------------------------------------------|-----------------------|--------------------------------------|------------------------|-------------------------|-------------------|---------------|------------------------------------|------------------------|---------------------------|-------------|
| Designação das contas | Obrigações/Pagamentos | | | | Derechos/Receitas | | | | | |
| | Saldo Inicial | Obrigações constituídas no exercício | Anulações no exercício | Pagamentos do exercício | Saldo Final | Saldo Inicial | Derechos constituídos no exercício | Anulações no exercício | Recebimentos do exercício | Saldo Final |
| Transferências | | | | | - 4 | | | | | - 4 |
| Subsídios | | | | | - 4 | | | | | - 4 |
| Emprestimos | | | | | - 4 | | | | | - 4 |
| Reservas Constituídas | | | | | - 4 | | | | | - 4 |
| Participações de capital em sociedades | | | | | - 4 | | 96,22 € | | 96,22 € | - 4 |
| Participações de capital em empresas | | | | | - 4 | | | | | - 4 |
| Outros | | | | | - 4 | | | | | - 4 |
| TOTAL | - 4 | - 4 | - 4 | - 4 | - 4 | - 4 | 96,22 € | - 4 | 96,22 € | - 4 |

| Serviço Municipalidade de Água e Saneamento/Vila Verde | | | | | | | | | | |
|--------------------------------------------------------|-----------------------|--------------------------------------|------------------------|-------------------------|-------------------|---------------|------------------------------------|------------------------|---------------------------|-------------|
| Designação das contas | Obrigações/Pagamentos | | | | Derechos/Receitas | | | | | |
| | Saldo Inicial | Obrigações constituídas no exercício | Anulações no exercício | Pagamentos do exercício | Saldo Final | Saldo Inicial | Derechos constituídos no exercício | Anulações no exercício | Recebimentos do exercício | Saldo Final |
| Transferências | | | | | - 4 | | | | | - 4 |
| Subsídios | | | | | - 4 | | | | | - 4 |
| Emprestimos | | | | | - 4 | | | | | - 4 |
| Reservas Constituídas | | | | | - 4 | | | | | - 4 |
| Participações de capital em sociedades | | 1148,20 € | | 1148,20 € | - 4 | | 1.796,40 € | | 1.796,40 € | - 4 |
| Participações de capital em empresas | | | | | - 4 | | | | | - 4 |
| Outros | | | | | - 4 | | | | | - 4 |
| TOTAL | - 4 | 1148,20 € | - 4 | 1148,20 € | - 4 | - 4 | 1.796,40 € | - 4 | 1.796,40 € | - 4 |

| Vila Verde/Município | | | | | | | | | | |
|----------------------------------------|-----------------------|--------------------------------------|------------------------|-------------------------|-------------------|---------------|------------------------------------|------------------------|---------------------------|-------------|
| Designação das contas | Obrigações/Pagamentos | | | | Derechos/Receitas | | | | | |
| | Saldo Inicial | Obrigações constituídas no exercício | Anulações no exercício | Pagamentos do exercício | Saldo Final | Saldo Inicial | Derechos constituídos no exercício | Anulações no exercício | Recebimentos do exercício | Saldo Final |
| Transferências | | | | | - 4 | | | | | - 4 |
| Subsídios | | | | | - 4 | | | | | - 4 |
| Emprestimos | | | | | - 4 | | | | | - 4 |
| Reservas Constituídas | | | | | - 4 | | | | | - 4 |
| Participações de capital em sociedades | | | | | - 4 | | 1.796,40 € | | 96,22 € | 185,72 € |
| Participações de capital em empresas | | | | | - 4 | | | | | - 4 |
| Outros | | | | | - 4 | | | | | - 4 |
| TOTAL | - 4 | - 4 | - 4 | - 4 | - 4 | - 4 | 1.796,40 € | - 4 | 96,22 € | 185,72 € |

6 INFORMAÇÕES RELATIVAS A COMPROMISSOS

- a) Montante global dos compromissos financeiros que não figurem no balanço consolidado, no caso em que a sua indicação seja útil para a apreciação da situação financeira do conjunto das entidades compreendidas no perímetro de consolidação, incluindo, relativamente às entidades que adotem o POCAL, a discriminação, por agrupamento económico, dos valores que devem ser refletidos nas contas da classe 0 relativas aos compromissos para exercícios futuros;

| Município de Viseu | | | | | | | | | | | |
|--------------------|------------------------------|------------------|--------------------------------------|------------------------|-----------------|--------------------------------------|------------------------|----------------|--------------------------------------|------------------------|-------|
| Código | Classificação Económica | Designação | II | | | III | | | Variação | | |
| | | | Compromissos assumidos em 31/12/2018 | Compromissos por pagar | Total | Compromissos assumidos em 31/12/2017 | Compromissos por pagar | Total | Compromissos assumidos em 31/12/2018 | Compromissos por pagar | Total |
| 01 | Despesa com pessoal | 343 875,63 € | 220 128,79 € | 300 128,62 € | 76 823,21 € | 36871,79 € | 331 144,14 € | 50 227,60 € | 304 351,80 € | 329 225,40 € | |
| 02 | Reparação de bens e serviços | 30 624,427, 17 € | 6 275 203,21 € | 10 966 252,29 € | 6 683 826,89 € | 7 638 962,78 € | 14 386 814,12 € | 6 560 387,88 € | 339 186,21 € | 6 611 888,17 € | |
| 03 | Aluguer e outros encargos | 2 477 828,28 € | 48 168,28 € | 2 525 996,56 € | 2 768 886,41 € | 11 607,24 € | 2 780 493,65 € | 325 862,38 € | 23 826,28 € | 296 233,66 € | |
| 04 | Transferências correntes | 6 624 248,24 € | 2 127 885,37 € | 8 752 133,61 € | 4 484 744,32 € | 1 482 933,88 € | 5 967 678,20 € | 130 500,20 € | 625 326,49 € | 794 823,41 € | |
| 05 | Subsídios | - € | - € | - € | - € | - € | - € | - € | - € | - € | |
| 06 | Outros encargos correntes | 27 883,88 € | 28 927,89 € | 56 811,77 € | 5 183,28 € | 7 644,97 € | 12 828,25 € | 25 862,68 € | 21 921,24 € | 45 483,52 € | |
| 07 | Reparação de bens de capital | 1 461 450,49 € | 4 382 966,29 € | 5 844 416,78 € | 775 804,27 € | 1 060 114,14 € | 2 835 918,41 € | 1 483 223,42 € | 177 041,82 € | 660 281,60 € | |
| 08 | Transferências de capital | 6 886 116,42 € | 4 985 002,72 € | 11 871 119,14 € | 1 257 829,83 € | 6 970 212,24 € | 8 228 027,87 € | 3 822 713,82 € | 2 388 826,49 € | 1 389 959,22 € | |
| 09 | Activos financeiros | 288 828,79 € | 41 200,28 € | 340 029,07 € | 340 029,07 € | 41 200,28 € | 381 229,35 € | 288 828,79 € | - € | 288 828,79 € | |
| 10 | Passivos financeiros | 22 413 888,22 € | 91 298,72 € | 22 505 186,94 € | 22 787 126,18 € | 38,00 € | 24 757 486,18 € | 2 117 711,98 € | 32 296,22 € | 2 149 998,20 € | |
| 11 | Outros encargos de capital | - € | - € | - € | - € | - € | 5 138,22 € | - € | 5 138,22 € | 5 138,22 € | |
| | TOTAL | 51 941 295,15 € | 17 829 270,21 € | 70 280 294,78 € | 43 217 286,82 € | 20 821 122,82 € | 66 128 889,23 € | 7 026 223,44 € | 2 726 261,94 € | 4 929 853,42 € | |

| Serviço Municipalizado de Água e Saneamento | | | | | | | | | | | |
|---------------------------------------------|------------------------------|----------------|--------------------------------------|------------------------|----------------|--------------------------------------|------------------------|----------------|--------------------------------------|------------------------|-------|
| Código | Classificação Económica | Designação | II | | | III | | | Variação | | |
| | | | Compromissos assumidos em 31/12/2018 | Compromissos por pagar | Total | Compromissos assumidos em 31/12/2017 | Compromissos por pagar | Total | Compromissos assumidos em 31/12/2018 | Compromissos por pagar | Total |
| 01 | Despesa com pessoal | - € | 28 268,80 € | 28 268,80 € | 7 188,02 € | 1 122,80 € | 8 310,82 € | 7 600,58 € | 31 142,04 € | 38 348,04 € | |
| 02 | Reparação de bens e serviços | 551 119,83 € | 800 265,24 € | 1 351 385,07 € | 816 265,54 € | 884 924,22 € | 1 701 190,76 € | 869 263,84 € | 61 210,98 € | 438 281,84 € | |
| 03 | Aluguer e outros encargos | - € | 0,30 € | 0,30 € | - € | 0,30 € | 0,30 € | - € | - € | - € | |
| 04 | Transferências correntes | - € | - € | - € | - € | - € | - € | - € | - € | - € | |
| 05 | Subsídios | - € | - € | - € | - € | - € | - € | - € | - € | - € | |
| 06 | Outros encargos correntes | 10 725,79 € | 9 818,88 € | 20 544,67 € | 1 162,88 € | 6 136,94 € | 7 300,82 € | 1 786,22 € | 4 485,05 € | 12 465,28 € | |
| 07 | Reparação de bens de capital | 1 544 225,52 € | 1 219 294,28 € | 2 763 519,80 € | 2 267 121,29 € | 1 617 761,58 € | 3 884 882,78 € | 1 712 024,64 € | 2 280 888,90 € | 2 766 913,54 € | |
| 08 | Transferências de capital | - € | 471 438,79 € | 471 438,79 € | - € | 504 285,78 € | 504 285,78 € | - € | 32 848,99 € | 32 848,99 € | |
| 09 | Activos financeiros | - € | - € | - € | - € | - € | - € | - € | - € | - € | |
| 10 | Passivos financeiros | - € | - € | - € | - € | - € | - € | - € | - € | - € | |
| 11 | Outros encargos de capital | - € | - € | - € | - € | - € | - € | - € | - € | - € | |
| | TOTAL | 1 596 869,14 € | 4 428 866,21 € | 6 025 735,66 € | 2 984 253,69 € | 3 823 885,48 € | 7 189 176,84 € | 286 889,42 € | 2 349 022,79 € | 2 128 683,29 € | |

| VISA | | | | | | | | | | | |
|--------|------------------------------|-----------------|--------------------------------------|------------------------|-----------------|--------------------------------------|------------------------|----------------|--------------------------------------|------------------------|-------|
| Código | Classificação Económica | Designação | II | | | III | | | Variação | | |
| | | | Compromissos assumidos em 31/12/2018 | Compromissos por pagar | Total | Compromissos assumidos em 31/12/2017 | Compromissos por pagar | Total | Compromissos assumidos em 31/12/2018 | Compromissos por pagar | Total |
| 01 | Despesa com pessoal | 121 679,63 € | 287 207,79 € | 408 887,42 € | 84 222,18 € | 66 851,89 € | 151 074,07 € | 87 127,83 € | 330 233,66 € | 278 241,66 € | |
| 02 | Reparação de bens e serviços | 11 177 171,81 € | 7 172 176,78 € | 18 349 348,59 € | 7 886 220,25 € | 7 947 144,94 € | 24 547 265,19 € | 5 177 286,18 € | 375 482,18 € | 3 402 868,36 € | |
| 03 | Aluguer e outros encargos | 2 473 828,28 € | 48 168,28 € | 2 521 996,56 € | 2 768 886,41 € | 11 607,24 € | 2 780 493,65 € | 325 862,38 € | 23 826,28 € | 296 233,66 € | |
| 04 | Transferências correntes | 6 624 248,24 € | 2 127 885,37 € | 8 752 133,61 € | 4 484 744,32 € | 1 482 933,88 € | 5 967 678,20 € | 130 500,20 € | 625 326,49 € | 794 823,41 € | |
| 05 | Subsídios | - € | - € | - € | - € | - € | - € | - € | - € | - € | |
| 06 | Outros encargos correntes | 28 725,79 € | 28 180,15 € | 56 905,94 € | 7 202,88 € | 11 211,94 € | 18 414,82 € | 11 411,22 € | 26 428,20 € | 37 833,02 € | |
| 07 | Reparação de bens de capital | 1 461 450,49 € | 4 382 966,29 € | 5 844 416,78 € | 2 790 207,85 € | 3 693 366,02 € | 11 498 284,54 € | 1 124 285,12 € | 2 970 466,12 € | 1 777 818,42 € | |
| 08 | Transferências de capital | 6 886 116,42 € | 4 982 448,18 € | 11 868 564,60 € | 1 257 829,83 € | 7 275 720,04 € | 9 223 263,82 € | 4 050 713,82 € | 2 388 287,49 € | 1 512 686,22 € | |
| 09 | Activos financeiros | 288 828,79 € | 41 200,28 € | 340 029,07 € | 340 029,07 € | 41 200,28 € | 381 229,35 € | 288 828,79 € | - € | 288 828,79 € | |
| 10 | Passivos financeiros | 22 413 888,22 € | 91 298,72 € | 22 505 186,94 € | 22 787 126,18 € | 38,00 € | 24 757 486,18 € | 2 117 711,98 € | 32 296,22 € | 2 149 998,20 € | |
| 11 | Outros encargos de capital | - € | - € | - € | - € | - € | 5 138,22 € | - € | 5 138,22 € | 5 138,22 € | |
| | TOTAL | 31 136 334,69 € | 26 248 793,81 € | 57 385 128,50 € | 48 482 281,92 € | 23 821 523,92 € | 79 289 176,22 € | 4 881 626,82 € | 4 982 828,79 € | 1 489 868,87 € | |

b) Descrição das responsabilidades das entidades incluídas no perímetro de consolidação por garantias prestadas, desdobrando-as de acordo com a sua natureza e mencionando expressamente as garantias reais, com indicação da norma legal habilitante.

O movimento durante o exercício de 2018 das contas de ordem, referente às garantias e caução recebidas, é o seguinte:

| Contas de Ordem - Consolidado 2018 | | | | |
|------------------------------------|--------------|---------------------|--------------------------------|---------------------|
| Saldo da gerência anterior | | 28 286 748 € | Garantias e caução acionadas | 217 885 € |
| Garantias e caução | 28 286 748 € | | Garantias e caução devolvidas | 853 535 € |
| Recibos para cobrança | | | Recibo virtual cobrado | |
| Garantias e caução prestadas | | 1 540 929 € | Recibo virtual anulada | |
| Recibo virtual liquidado | | | Saldo para a gerência seguinte | 28 526 207 € |
| | | | Garantias e caução | |
| | | | Recibos para cobrança | |
| Total dos recebimentos | | 29 787 687 € | Total dos pagamentos | 29 787 687 € |

7 INFORMAÇÕES RELATIVAS A POLÍTICAS CONTABILÍSTICAS

- a) Critérios de valorimetria aplicados às várias rubricas das demonstrações financeiras consolidadas e os métodos utilizados no cálculo dos ajustamentos de valor, designadamente no que diz respeito às amortizações, aos ajustamentos e às provisões;

Assembleia Municipal
de
VISEU

O Balanço e a Demonstração de Resultados encontram-se elaborados de acordo com os princípios contabilísticos definidos pelo Plano Oficial de Contabilidade das Autarquias Locais (POCAL) e demais legislação portuguesa, em conformidade com os princípios contabilísticos da continuidade, da consistência, da especialização, do custo histórico, da prudência, da materialidade e da não compensação.

As Demonstrações Financeiras foram preparadas no pressuposto da continuidade das operações.

Derrogação das disposições do POCAL

Não foram derogadas quaisquer disposições do POCAL que impeçam a leitura das Demonstrações Financeiras, que, traduzem, portanto, uma imagem verdadeira e apropriada do Ativo, Fundos Próprios, Passivo e Resultados.

Critérios Valorimétricos

Tal como referido na nota 3 do presente anexo, os documentos de prestação de contas das entidades consolidantes que adotam o SNC foram convertidos para o POCAL, através de reclassificações e ajustamentos. No entanto, não existiu necessidade de proceder à harmonização dos critérios valorimétricos divergentes entre POCAL e SNC porque as eventuais regularizações seriam imateriais.

Imobilizado

Os critérios valorimétricos utilizados relativamente aos Bens do Imobilizado Corpóreo, Incorpóreo e Bens do Domínio Público obedecem às disposições do POCAL e do CIBE e são os seguintes:

- Os bens do ativo imobilizado estão valorizados ao custo de aquisição;



- O imobilizado em curso está valorizado de acordo com o grau de execução financeira das obras e trabalhos específicos;
- Os investimentos financeiros (partes de capital não incluídas no perímetro de consolidação) estão registados ao custo de aquisição, sujeito a análise de perdas por imparidade.
- As amortizações são calculadas com base no método das quotas constantes, a partir do ano em que os bens entram em funcionamento, utilizando as taxas máximas legalmente fixadas na Portaria n.º 671/2000, de 17 de abril, conforme o disposto no POCAL.

Existências

As existências foram determinadas a partir dos registos contabilísticos e registadas ao custo de aquisição. O método de custeio das saídas de armazém é o custo médio ponderado.

Dívidas de e a terceiros

As dívidas de e a terceiros são expressas pelas importâncias constantes dos documentos que as titulam.

Disponibilidades

As disponibilidades de caixa e depósitos em instituições financeiras são expressas pelos montantes dos meios de pagamento e dos saldos de todas as contas de depósito, respetivamente.

Provisões

O POCAL estabelece um conjunto de princípios contabilísticos, entre os quais o princípio da prudência, cuja aplicação deverá conduzir à obtenção de uma imagem verdadeira e apropriada da situação financeira, dos resultados e da execução orçamental da entidade. Decorre da aplicação deste princípio a possibilidade de integração nas contas de um grau de precaução ao fazer as estimativas exigidas em condições de incerteza sem, contudo, permitir a criação de reservas ocultas ou de provisões excessivas ou a

deliberada quantificação de ativos e proveitos por defeito ou de passivos e custos por excesso.

Considerando que a constituição de provisões deve respeitar apenas as situações a que estejam associados riscos e em que não se trate de uma simples estimativa de um passivo certo, não devendo a sua importância ser superior às suas necessidades, são contabilizadas as seguintes provisões:

- Provisões para cobrança duvidosa - Quanto às dívidas de clientes, contribuintes e utentes cuja cobrança seja duvidosa e cujo risco de incobrabilidade seja devidamente justificado, são constituídas provisões segundo o estabelecido no 2.7.1 do POCAL. Nestes termos, foi considerada a provisão de 50% para dívidas em mora há mais de 6 e até 12 meses e a provisão de 100% para aquelas que se encontram em mora há mais de 12 meses;
- Provisões para riscos e encargos, processos judiciais em curso - Esta conta serve para registar as responsabilidades de natureza específica e provável, derivadas da instauração de processos judiciais e cuja resolução pelos tribunais está em curso;
- Provisões para investimentos financeiros – Esta conta serve para registar as diferenças entre o custo de aquisição dos títulos e outras aplicações financeiras e o respetivo preço de mercado, quando este for inferior àquele.

Acréscimos e diferimentos

O município apresenta nas suas contas, ajustamentos de custos e proveitos reconhecidos em consonância com o princípio do acréscimo. São registados nas rubricas de acréscimos e diferimentos os custos e proveitos que respeitam a vários exercícios e que são imputados aos resultados de cada um desses exercícios pelo valor que lhes corresponde.

Investimentos financeiros

Nos termos do disposto na Portaria n.º 474/2010, de 1 de julho, que aprova a Orientação n.º 1/2010, «Orientação genérica relativa à consolidação de contas no âmbito do sector

público administrativo», foi aplicado o Método de Equivalência Patrimonial como critério valorimétrico para as participações financeiras. De acordo com alínea c) do ponto 6.5 da Orientação n.º 1/2010, o Método de Equivalência Patrimonial aplica-se quando uma entidade pertencente ao grupo público exerce influência significativa sobre a gestão operacional e financeira de uma entidade. Para efeitos de aplicação do Método de Equivalência Patrimonial, a Orientação n.º 1/2010 remete-nos para a Norma de Contabilidade e Relato Financeiro n.º 13, publicada no Aviso n.º 15655/2009, de 7 de setembro. De acordo com o parágrafo 19 da NCRF n.º 13, uma entidade tem influência significativa se detiver 20% ou mais do poder de voto na entidade participada.

Para as participações financeiras em que o Município detém menos de 20% do poder de voto na entidade participada foram calculadas provisões para depreciação de investimentos financeiros.

- b) Cotações utilizadas para conversão em euros dos elementos incluídos nas demonstrações financeiras consolidadas que sejam ou tenham sido originariamente expressos em moeda estrangeira diferente.**

Não se encontram registados saldos em moeda estrangeira no Balanço ou Demonstração de resultados do Consolidado.

8 INFORMAÇÕES RELATIVAS A DETERMINADAS RUBRICAS

- a) Comentário das rubricas «despesas de instalação» e «despesas de investigação e de desenvolvimento**

De acordo com o POCAL “esta conta engloba as despesas associadas com a investigação original e planeada, com o objetivo de obter novos conhecimentos científicos ou técnicos, bem como as que resultem da aplicação tecnológica das descobertas, anteriores à fase de produção”. O valor inscrito na rubrica despesas de investigação e de desenvolvimento refere-se a diversos projetos encomendados pelo município, não diretamente relacionados com obras inventariáveis.

b) Movimentos ocorridos nas rubricas do ativo imobilizado constantes do balanço consolidado e nas respetivas amortizações, ajustamentos e provisões;

 Assembleia Municipal
de
VISEU

O movimento ocorrido no valor bruto do Ativo Imobilizado durante o exercício de 2018 foi o seguinte:

| Ativo Bruto Consolidado 2018 | | | | | | |
|------------------------------------------------------|-------------------------|---------------------------|-----------------------|----------------------|-------------------------------------|-------------------------|
| Designação das contas | Saldo Inicial | Reavaliação / ajustamento | Aumentos | Alienações | Sinistros / Abates / Transferências | Saldo final |
| Bens de domínio público: | 213 082 236,05 € | 47 042,56 € | 7 466 513,72 € | - € | - 799 627,66 € | 218 766 965,27 € |
| Terrenos e recursos naturais | 32 538 340,64 € | 68 696,02 € | - | - | 10 915,47 € | 32 607 721,18 € |
| Edifícios | 1 699 592,08 € | - | - | - | - | 1 699 592,08 € |
| Outras construções e infra-estruturas | 243 365 701,43 € | - 13 251,39 € | 166 683,70 € | - | 9 737 946,14 € | 247 066 685,86 € |
| Bens do património histórico, artístico e cultural | 9 934 494,68 € | - | - | - | - | 9 934 494,68 € |
| Outros bens de domínio público | 4 385 005,32 € | - | 25 153,50 € | - | 62 391,36 € | 4 382 550,38 € |
| Imobilizações em curso | 27 354 908,90 € | - 8 401,87 € | 7 208 458,67 € | - | - 4 605 125,20 € | 30 000 440,50 € |
| Adiantamentos por conta de bens de domínio público | 60 793,47 € | - | 5 409,85 € | - | - 5 155,49 € | 61 047,89 € |
| Imobilizações incorpóreas: | 2 653 396,89 € | - 86 947,80 € | 132 300,38 € | - € | - 12 300,00 € | 2 726 389,43 € |
| Despesas de instalação | 985 254,22 € | - | 5 842,50 € | - | - | 990 996,72 € |
| Despesas de investigação e de desenvolvimento | 422 609,44 € | - | - | - | - | 422 609,44 € |
| Propriedade industrial e outros direitos | 621 729,40 € | - | 8 595,21 € | - | - 1 301,62 € | 629 023,03 € |
| Imobilizações em curso | 582 258,17 € | - 86 947,80 € | 129 139,11 € | - | - 12 300,00 € | 602 147,88 € |
| Adiantamentos por conta de imobilizações incorpóreas | 41 587,42 € | - | 28 723,46 € | - | - 1 301,62 € | 69 009,26 € |
| Imobilizações corpóreas: | 187 941 307,21 € | 880 667,07 € | 5 199 659,79 € | - 38 807,20 € | - 416 761,94 € | 194 309 386,81 € |
| Terrenos e recursos naturais | 14 205 245,04 € | 20 230,00 € | - | - | - 42 400,00 € | 14 173 075,04 € |
| Edifícios e outras construções | 88 147 840,00 € | 571 198,14 € | 535 962,53 € | - 38 807,20 € | 3 080 511,96 € | 92 295 706,43 € |
| Equipamento básico | 11 864 546,22 € | 41 029,46 € | 265 244,02 € | - | - 379 407,41 € | 12 391 219,23 € |
| Equipamento de transporte | 2 657 006,27 € | 2 000,00 € | 262 261,40 € | - | - 2 876,57 € | 2 917 390,70 € |
| Ferramentas e utensílios | 2 229 598,73 € | - | 184 715,83 € | - | - 309 784,54 € | 2 104 530,00 € |
| Equipamento administrativo | 11 989 275,23 € | - | 759 626,59 € | - | - 35 997,67 € | 12 713 009,49 € |
| Tanques e veículos | 1 320,45 € | - | - | - | - | 1 320,45 € |
| Outras imobilizações corpóreas | 3 045 175,51 € | 26,00 € | 238 536,78 € | - | - 540,59 € | 3 263 199,70 € |
| Imobilizações em curso | 53 791 303,76 € | 256 187,47 € | 2 093 112,68 € | - | - 581 554,00 € | 56 458 849,81 € |
| Adiantamentos por conta de imobilizações corpóreas | - | - | - | - | - | - € |
| Investimentos financeiros: | 15 584 297,99 € | - 993 120,65 € | - € | - € | - € | 14 591 177,34 € |
| Partes de capital | 486 410,00 € | - 2 293,69 € | - | - | - | 484 116,31 € |
| Obrigações e títulos de participação | 2 796 669,32 € | - 994 974,75 € | - | - | - | 1 801 694,57 € |
| Investimentos em imóveis | 12 300 779,28 € | - | - | - | - | 12 300 779,28 € |
| Outras aplicações financeiras | 439,59 € | - 439,59 € | - | - | - | - € |
| Imobilizações em curso | - | - | - | - | - | - € |
| Adiantamentos por conta de investimentos financeiros | - | - | - | - | - | - € |
| TOTAL | 529 230 976,70 € | 55 664,43 € | 146 889,30 € | - € | - 3 748 261,63 € | 531 483 518,85 € |

O movimento ocorrido nas amortizações do Ativo Imobilizado durante o exercício de 2018 foi o seguinte:

| Amortizações Consolidadas 2018 | | | | |
|----------------------------------------------------|-------------------------|--------------------------|---------------------|-------------------------|
| Designação das contas | Saldo Inicial | Reforço | Regularizações | Saldo final |
| Bens de domínio público: | 121 311 484,56 € | 10 737 408,16 € - | 248,47 € | 132 048 644,25 € |
| Terrenos e recursos naturais | - € | | | - € |
| Edifícios | 632 502,60 € | 21 174,44 € | | 653 677,04 € |
| Outras construções e infra-estruturas | 117 980 973,36 € | 10 500 547,79 € - | 248,47 € | 128 481 272,68 € |
| Bens do património histórico, artístico e cultural | 398 799,03 € | 28 063,34 € | | 426 862,37 € |
| Outros bens de domínio público | 2 299 209,57 € | 187 622,59 € | | 2 486 832,16 € |
| Imobilizações incorpóreas: | 1 828 415,66 € | 56 800,00 € | 973,65 € | 1 886 189,31 € |
| Despesas de instalação | 982 786,26 € | 1 578,36 € | 973,65 € | 985 338,27 € |
| Despesas de investigação e de desenvolvimento | 419 685,11 € | | | 419 685,11 € |
| Propriedade industrial e outros direitos | 425 944,29 € | 55 221,64 € | | 481 165,93 € |
| Imobilizações corpóreas: | 44 218 732,11 € | 3 755 257,04 € - | 332 029,16 € | 47 641 959,99 € |
| Terrenos e recursos naturais | - € | | | - € |
| Edifícios e outras construções | 21 211 171,05 € | 1 619 871,66 € | 60 750,55 € | 22 891 793,26 € |
| Equipamento básico | 6 209 868,84 € | 1 096 464,58 € - | 46 847,26 € | 7 259 486,16 € |
| Equipamento de transporte | 2 418 768,47 € | 83 886,45 € - | 2 876,97 € | 2 499 777,95 € |
| Ferramentas e utensílios | 1 677 134,76 € | 123 751,21 € - | 263 760,74 € | 1 537 125,23 € |
| Equipamento administrativo | 10 710 577,88 € | 653 434,50 € - | 90 173,13 € | 11 273 839,25 € |
| Taras e vasilhame | 1 320,45 € | | | 1 320,45 € |
| Outras imobilizações corpóreas | 1 989 890,66 € | 177 848,64 € | 10 878,39 € | 2 178 617,69 € |
| Investimentos financeiros: | 229 095,70 € | 20 389,99 € | 12 235,42 € | 261 721,11 € |
| Partes de capital | | | | - € |
| Obrigações e títulos de participação | | | | - € |
| Investimentos em imóveis | 229 095,70 € | 20 389,99 € | 12 235,42 € | 261 721,11 € |
| Outras aplicações financeiras | | | | - € |
| TOTAL | 167 587 728,03 € | 14 569 855,19 € - | 319 068,56 € | 181 838 514,66 € |

O movimento ocorrido nas provisões do Ativo Imobilizado durante o exercício de 2018 foi o seguinte:

| Provisões Consolidadas 2018 | | | | |
|-----------------------------------|---------------------|--------------|--------------------|---------------------|
| Designação das contas | Saldo Inicial | Reforço | Regularizações | Saldo final |
| Investimentos financeiros: | 509 295,57 € | - € - | 40 775,00 € | 468 520,57 € |
| Partes de capital | 411 550,00 € | - € | - € | 411 550,00 € |
| Investimentos em imóveis | 97 745,57 € | | 40 775,00 € | 56 970,57 € |
| TOTAL | 509 295,57 € | - € - | 40 775,00 € | 468 520,57 € |

- c) Indicação dos custos suportados no exercício e respeitantes a empréstimos obtidos para financiar imobilizações, durante a construção, que tenham sido capitalizados nesse período;

No exercício económico não foram contraídos quaisquer empréstimos destinados a financiar a construção de imóveis.



- d) Montante dos ajustamentos de valor dos ativos abrangidos na consolidação que tenham sido objeto de amortizações e de provisões extraordinárias, feitas exclusivamente para fins fiscais, indicando os motivos que os justificaram;**

No exercício económico não foram registados ajustamentos de valor dos ativos abrangidos na consolidação que tenham sido objeto de amortizações e de provisões extraordinárias, feitas exclusivamente para fins fiscais.

- e) Indicação global, por categorias de bens, das diferenças materialmente relevantes, entre os custos de elementos do ativo circulante, calculados de acordo com os critérios valorimétricos adotados, e os respetivos preços de mercado;**

Não aplicável.

- f) Fundamentação das circunstâncias especiais que justificaram a atribuição a elementos do ativo circulante de um valor inferior ao mais baixo do custo ou do preço do mercado;**

Não aplicável.

- g) Indicação e justificação das provisões extraordinárias respeitantes a elementos do ativo circulante relativamente aos quais, face a uma análise comercial razoável, se prevejam descidas estáveis provenientes de flutuações de valor;**

Não aplicável.

- h) Montante total das dívidas a terceiros apresentadas no balanço consolidado, cobertas por garantias reais prestadas pelas entidades incluídas no perímetro de consolidação, com indicação da respetiva natureza, forma e norma habilitante à sua concessão;**

Não aplicável.

- i) Diferença, quando levada ao ativo, entre as importâncias das dívidas a pagar e as correspondentes quantias arrecadadas, quando aplicável;**

Não aplicável.

- j) **Repartição do valor líquido consolidado das vendas e das prestações de serviços, por categorias de atividades;**

O volume de negócio de 2018 do grupo público apresenta uma variação positiva de 1.072.958,14 €, comparativamente com o exercício anterior.

| Vendas e Prestações de Serviços | N | N-1 | Variação | |
|-------------------------------------|---------------------|---------------------|--------------------|--------------|
| | | | Valor | % |
| Venda de mercadorias e produtos | 95 673 € | 113 294 € | - 17 621 € | -15,55% |
| Organização de eventos feiras | 2 272 086 € | 2 032 915 € | 239 171 € | 11,76% |
| Venda de água | 4 269 457 € | 4 301 476 € | - 32 019 € | -0,74% |
| Prestação de Serviços | 5 636 108 € | 5 296 927 € | 339 181 € | 6,40% |
| Serviços específicos das autarquias | 3 873 730 € | 3 332 818 € | 540 912 € | 16,23% |
| Outras prestações de serviços | 3 088 € | 245 € | 3 333 € | -1360,43% |
| TOTAL | 16 150 143 € | 15 077 185 € | 1 072 958 € | 7,12% |

- k) **Efeitos na determinação do resultado consolidado do exercício resultantes de critérios de valorimetria não previstos e decorrentes de amortizações e de provisões extraordinárias efetuados com vista a obter vantagens fiscais, quer tenham sido feitas durante o exercício ou em exercícios anteriores, bem como informações adicionais quando tal valorimetria tiver influência materialmente relevante nos impostos futuros do conjunto das entidades incluídas no perímetro de consolidação;**

Não aplicável.

- l) **Diferença entre os impostos imputados à demonstração consolidada dos resultados do exercício e dos exercícios anteriores e os impostos já pagos e a pagar relativamente a esses exercícios, desde que essa diferença seja materialmente relevante para a determinação dos impostos futuros;**

Não aplicável.

- m) **Indicação global relativamente às entidades incluídas no perímetro de consolidação das remunerações atribuídas aos membros de cada um dos órgãos executivos e de fiscalização pelo desempenho das respetivas funções, bem como dos órgãos deliberativos das entidades de natureza empresarial;**

A remuneração atribuída aos órgãos executivos, fiscalização e deliberação durante o exercício de 2018 é o seguinte:

| Remunerações /Honorários Anuais | | |
|---------------------------------|------------------|------------------|
| Função | N | N-1 |
| Presidente da Câmara | 23 348 € | 24 684 € |
| Vice-Presidente | 21 493 € | 21 391 € |
| Administração | 75 517 € | 79 589 € |
| Vereadores | 87 410 € | 70 839 € |
| Órgão de Fiscalização | 21 330 € | 25 701 € |
| TOTAL | 229 099 € | 222 204 € |

Assembleia Municipal
de
VISEU

Amil

- n) Indicação dos diplomas legais em que se baseou a reavaliação de imobilizações corpóreas ou de investimentos financeiros, bem como explicitação dos processos de tratamento da inflação adotados para o cálculo, no caso de utilização de outros métodos de reavaliação;

Não aplicável.

- o) Elaboração de um quadro discriminativo das reavaliações;

Não aplicável.

- p) Indicação e comentário das contas do balanço e da demonstração dos resultados consolidados cujos conteúdos não sejam comparáveis com os do exercício anterior;

Não aplicável.

q) Demonstração consolidada dos resultados financeiros;

| Demonstração dos Resultados Financeiros | | | | | |
|-------------------------------------------------|--------------------|--------------------|-------------------------------------------------|--------------------|--------------------|
| Custos e Perdas | N | | N-1 | | Proventos e Ganhos |
| | N | N-1 | N | N-1 | |
| Juros suportados | 189 302 € | 163 325 € | Juros obtidos | 36 050 € | 39 198 € |
| Perdas em entidades participadas | | | Ganhos em entidades participadas | 132 € | 77 224 € |
| Amortizações de investimentos em imóveis | 32 625 € | 20 300 € | Rendimentos de imóveis | 3 925 139 € | 3 682 504 € |
| Provisões para aplicações financeiras | | | Rendimentos e participação de capital | | |
| Diferenças de câmbio desfavoráveis | | | Diferenças de câmbio favoráveis | | |
| Perdas na alienação de aplicações de tesouraria | | | Descontos de pronto pagamento obtidos | | |
| Outros custos e perdas financeiros | 40 588 € | 30 725 € | Ganhos na alienação de aplicações de tesouraria | | |
| Resultados financeiros | 1 688 757 € | 1 583 178 € | Outros proventos e ganhos financeiros | | 1 308 € |
| TOTAL | 3 961 363 € | 3 797 608 € | TOTAL | 3 961 363 € | 3 797 608 € |

r) Demonstração consolidada dos resultados extraordinários;

| Demonstração dos Resultados Extraordinários | | | | | |
|---------------------------------------------|--------------------|--------------------|---------------------------------------------|--------------------|--------------------|
| Custos e Perdas | N | | N-1 | | Proventos e Ganhos |
| | N | N-1 | N | N-1 | |
| Transferências de capital concedidas | 2 232 437 € | 2 153 766 € | Restituição de impostos | 13 777 € | 33 461 € |
| Dívidas incobráveis | | 30 062 € | Recuperação de dívidas | | 8 224 € |
| Perdas em existências | 11 811 € | 11 560 € | Ganhos em existências | 2 273 € | 7 258 € |
| Perdas em imobilizações | 50 309 € | 23 520 € | Ganhos em imobilizações | 16 682 € | 68 018 € |
| Multas e penalidades | 13 708 € | 23 853 € | Benefícios de penalidades contratuais | 179 799 € | 70 689 € |
| Aumentos de amortizações e provisões | 28 632 € | | Redução de amortizações e provisões | 158 834 € | 178 369 € |
| Correções relativas a exercícios anteriores | 212 289 € | 528 952 € | Correções relativas a exercícios anteriores | 230 189 € | 694 536 € |
| Outros custos e perdas extraordinárias | 67 233 € | 35 406 € | Outros Proventos e ganhos extraordinários | 4 350 029 € | 4 467 011 € |
| Resultados extraordinários | 2 345 162 € | 2 724 382 € | | | |
| TOTAL | 4 953 382 € | 5 527 664 € | TOTAL | 4 953 382 € | 5 527 664 € |

s) Desdobramento das contas de provisões/ajustamentos acumulados e explicitação dos movimentos ocorridos no exercício;

O movimento ocorrido nas rubricas de provisões no exercício de 2018 apresenta o seguinte detalhe:

| Provisões Consolidadas 2018 | | | | |
|------------------------------------------------|-----------------------|---------------------|---------------------|-----------------------|
| Designação das contas | Saldo Inicial | Aumento | Redução | Saldo final |
| Provisões para outras aplicações de tesouraria | 1 168 253,96 € | - € | - € | 1 168 253,96 € |
| Outras aplicações de tesouraria | 1 168 253,96 € | - € | - € | 1 168 253,96 € |
| Provisões para cobrança duvidosas | 1 288 230,13 € | 205 174,96 € | 97 258,62 € | 1 396 145,87 € |
| Clientes | 931 818,81 € | 195 393,35 € | 23 815,00 € | 1 104 397,17 € |
| Outros devedores | 256 411,32 € | 8 781,00 € | 73 443,62 € | 191 748,70 € |
| Empréstimos | 100 000,00 € | - € | - € | 100 000,00 € |
| Provisões para riscos e encargos | 2 755 347,78 € | 100 548,13 € | 20 800,00 € | 2 835 095,91 € |
| Processos judiciais | 2 755 347,78 € | 100 548,13 € | 20 800,00 € | 2 835 095,91 € |
| Provisões para depreciações de existências | - € | - € | - € | - € |
| Existências | - € | - € | - € | - € |
| Investimentos financeiros: | 509 295,57 € | - € | 40 775,00 € | 468 520,57 € |
| Partes de capital | 411 550,00 € | - € | - € | 411 550,00 € |
| Investimentos em imóveis | 97 745,57 € | - € | 40 775,00 € | 56 970,57 € |
| TOTAL | 5 721 127,44 € | 305 722,49 € | 158 833,62 € | 5 868 016,31 € |



[Handwritten signature]

[Handwritten signature]

CONSOLIDAÇÃO CONTAS – 2018

[Handwritten signature]

[Handwritten signature]

As provisões para dívidas de terceiros foram provisionadas considerando os seguintes critérios:

- 50% - para dívidas em mora há mais de 6 meses e até 12 meses;
- 100% - para dívidas em mora há mais de 12 meses.

Asssembleia Municipal
de
VISEU

[Handwritten signature]

Foram também reforçadas a provisões para os novos processos judiciais e anuladas as referentes a processos terminados.

As provisões constituídas para investimentos financeiros, no valor de 411.550 euros, dizem respeito às participações detidas nas entidades:

- MATEVISEU (11.550€)
- Clube Académico de Futebol de Viseu (400.000€)

t) **Indicação dos bens utilizados no regime de locação financeira, com menção dos respetivos valores contabilísticos;**

Não aplicável.

u) **Valor global das dívidas que se encontram tituladas, por rubricas do balanço consolidado, quando nele não estiverem evidenciadas.**

Não aplicável.

9 Informações diversas

a) **Outras informações exigidas por diplomas legais;**

No exercício económico de 2018 não se encontram registadas dívidas incluídas na conta Estados e outros entes públicos em situação de mora.

b) **Outras informações consideradas relevantes para uma melhor compreensão da situação financeira e dos resultados do conjunto das entidades incluídas no perímetro de consolidação.**

| Designação das contas | Divida Bruta Consolidada, desagregada por maturidade e natureza | | | | | | Total | Eliminação de créditos /dividas recíprocas | Grupo Público Consolidado |
|-----------------------------------------------------|-----------------------------------------------------------------|-----------------------|-------------------|---------------------|---------------------|-----------------------|------------------------|--------------------------------------------|---------------------------|
| | Município de Viseu | SAAS | Mobilizáveis | Viseu Novo | Viseu Merce | Vizosofo | | | |
| Dívidas a terceiros - Médio e longo prazo | 13 486 648,24 € | 1 887 244,42 € | - € | 217 471,09 € | - € | - € | 13 651 363,75 € | - 1 887 244,42 € | 11 624 518,33 € |
| Emprestimos de médio e longo prazo | 11 367 605,34 € | - € | - € | 217 471,09 € | - € | - € | 11 524 506,53 € | - € | 11 524 506,53 € |
| Fornecedores de imobilizado, c/c | - € | - € | - € | - € | - € | - € | - € | - € | - € |
| Administração autónoma | - € | 1 887 244,42 € | - € | - € | - € | - € | 1 887 244,42 € | - 1 887 244,42 € | - € |
| Dívidas credoras | 99 613,00 € | - € | - € | - € | - € | - € | 99 613,00 € | - € | 99 613,00 € |
| Dívidas a terceiros - Curto prazo | 9 787 361,93 € | 3 301 687,54 € | 9 516,72 € | 159 981,17 € | 121 612,20 € | 1 886 679,90 € | 14 763 860,09 € | - 487 526,48 € | 14 100 883,57 € |
| Empréstimos de curto prazo | 1 621 567,71 € | - € | - € | 4 671,60 € | - € | 1 104 612,22 € | 3 291 077,85 € | - € | 3 291 077,85 € |
| Adiantamentos por conta de vendas | - € | - € | - € | - € | - € | - € | - € | - € | - € |
| Fornecedores, c/c | 373 660,58 € | 57 614,41 € | 2 957,26 € | 45 118,83 € | 75 056,02 € | - € | 553 231,96 € | 3 868,35 € | 549 322,55 € |
| Fornecedores - Faltas em recepção e conformação | 2 838 290,52 € | 513 296,03 € | - € | - € | - € | - € | 3 348 580,94 € | - 167 362,31 € | 3 202 221,63 € |
| Créditos pela emissão do orçamento | - € | - € | - € | - € | - € | - € | - € | - € | - € |
| Clientes e bancos c/c caução | 2 205 979,53 € | - € | - € | - € | - € | - € | 2 205 979,53 € | - € | 2 205 979,53 € |
| Adiantamento de clientes, contribuintes e usuários | 528 358,47 € | - € | - € | - € | - € | - € | 528 358,47 € | - € | 528 358,47 € |
| Fornecedores de imobilizado, c/c | 6 345,33 € | 150 995,06 € | - € | - € | - € | - € | 156 800,34 € | - € | 156 800,34 € |
| Estado e outros entes públicos | 180 088,79 € | 290 323,30 € | 1 682,09 € | 25 432,06 € | 39 091,13 € | 67,23 € | 546 605,60 € | - € | 546 605,60 € |
| Administração autónoma | 23 002,83 € | - € | - € | - € | - € | - € | 23 002,83 € | - € | 23 002,83 € |
| Dívidas credoras | 3 343 174,31 € | 2 188 585,39 € | 3 527,37 € | 84 552,36 € | 11 426,05 € | 21 671,45 € | 5 651 963,53 € | - 475 287,67 € | 5 179 752,86 € |
| Fornecedores de imobilizado, fact. em recepção e co | 327 848,40 € | 103 224,95 € | - € | - € | - € | - € | 431 173,44 € | 37 972,13 € | 430 203,29 € |
| TOTAL | 23 274 010,18 € | 5 189 931,96 € | 9 516,72 € | 377 452,26 € | 121 612,20 € | 1 886 679,90 € | 28 254 223,80 € | - 2 524 770,98 € | 25 729 452,82 € |

Viseu, 7 de junho de 2019

Asssembleia Municipal
 de
VISEU
