

[Handwritten signature]

*Guilherme de
Lima*

[Handwritten signature]

[Handwritten signature]

[Handwritten signature]

[Handwritten signature]



MUNICÍPIO DE
VISEU

Assembleia Municipal
de
VISEU

[Handwritten signature]

Consolidação de Contas

Ano 2019



Handwritten signatures and notes at the top of the page, including a large signature that appears to be 'Jorge...' and another 'Hilário'.

ÍNDICE

INTRODUÇÃO..... 3

RELATÓRIO DE GESTÃO CONSOLIDADO..... 5

1. PERÍMETRO DE CONSOLIDAÇÃO..... 5

2. CARATERIZAÇÃO DAS ENTIDADES INCLUÍDAS NO PERÍMETRO DE CONSOLIDAÇÃO..... 6

2.1. CARATERIZAÇÃO DA ENTIDADE-MÃE..... 6

2.2. CARATERIZAÇÃO DAS ENTIDADES INCLUÍDAS NO PERÍMETRO DE CONSOLIDAÇÃO..... 7

2.2.1. SERVIÇOS MUNICIPALIZADOS DE ÁGUAS E SANEAMENTO DE VISEU..... 7

2.2.2. HABISOLVIS – EMPRESA MUNICIPAL DE HABITAÇÃO SOCIAL DE VISEU, EM..... 8

2.2.3. VISEU NOVO – SOCIEDADE DE REABILITAÇÃO URBANA DE VISEU, S.A..... 9

2.2.4. VISEU MARCA – ASSOCIAÇÃO DE CULTURA, EVENTOS E PROMOÇÃO..... 10

2.2.5. VISEUPOLIS, SOC. DESENVOLVIMENTO DO PROGRAMA POLIS EM VISEU, S.A..... 10

2.2.6. MUNICÍPIA, EMPRESA MUNICIPAL, S.A..... 11

3. PROCEDIMENTOS DE CONSOLIDAÇÃO..... 12

4. ANÁLISE ECONÓMICA E FINANCEIRA..... 13

4.1. BALANÇO CONSOLIDADO..... 13

4.1.1. ATIVO CONSOLIDADO..... 13

4.1.2. ATIVO CONSOLIDADO – ANÁLISE COMPARATIVA..... 15

4.1.3. FUNDOS PRÓPRIOS E PASSIVO CONSOLIDADO..... 16

4.1.4. FUNDOS PRÓPRIOS E PASSIVO – ANÁLISE COMPARATIVA..... 18

4.1.5. CUSTOS E PERDAS..... 19

4.1.6. PROVEITOS E GANHOS..... 21

4.1.7. DEMONSTRAÇÃO DE RESULTADOS – ANÁLISE COMPARATIVA..... 22

5. ATIVIDADES DO CONJUNTO EM MATÉRIAS QUE ESTÃO DIRETAMENTE LIGADAS À ATIVIDADE AUTÁRQUICA..... 23

6. PREVISÃO DA EVOLUÇÃO FUTURA DO CONJUNTO DAS ENTIDADES QUE COMPÕEM O PERÍMETRO DE CONSOLIDAÇÃO..... 24

7. FACTOS RELEVANTES OCORRIDOS APÓS O ENCERRAMENTO DO EXERCÍCIO..... 25

DEMONSTRAÇÕES FINANCEIRAS CONSOLIDADAS..... 26

1. BALANÇO CONSOLIDADO..... 26

2. DEMONSTRAÇÃO CONSOLIDADA DOS RESULTADOS POR NATUREZA..... 29

3. MAPA DE FLUXOS DE CAIXA CONSOLIDADOS DE OPERAÇÕES ORÇAMENTAIS..... 30

ANEXO ÀS DEMONSTRAÇÕES FINANCEIRAS CONSOLIDADAS..... 31

1. INFORMAÇÕES RELATIVAS ÀS ENTIDADES INCLUÍDAS NO PERÍMETRO DE CONSOLIDAÇÃO E A OUTRAS ENTIDADES PARTICIPADAS..... 32

A) RELATIVAMENTE ÀS ENTIDADES INCLUÍDAS NO PERÍMETRO DE CONSOLIDAÇÃO..... 32

B) RELATIVAMENTE ÀS ENTIDADES PARTICIPADAS EXCLUÍDAS DO PERÍMETRO DE CONSOLIDAÇÃO..... 33

2. INFORMAÇÕES RELATIVAS À IMAGEM VERDADEIRA E APROPRIADA..... 35

A) DESCRIÇÃO DOS CASOS EM QUE A APLICAÇÃO DAS NORMAS DE CONSOLIDAÇÃO NÃO SEJA SUFICIENTE PARA QUE AS DEMONSTRAÇÕES FINANCEIRAS CONSOLIDADAS DEEM UMA IMAGEM VERDADEIRA E APROPRIADA DA POSIÇÃO FINANCEIRA E DOS RESULTADOS DO CONJUNTO DAS ENTIDADES INCLUÍDAS NA CONSOLIDAÇÃO..... 35

B) IDENTIFICAÇÃO DAS SITUAÇÕES RELACIONADAS COM O AFASTAMENTO DA APLICAÇÃO DAS NORMAS DE CONSOLIDAÇÃO, EFETUADAS PARA SE OBTER A NECESSÁRIA IMAGEM VERDADEIRA E APROPRIADA, COM INDICAÇÃO DAS RESPECTIVAS RAZÕES E DOS SEUS EFEITOS NO BALANÇO E NA DEMONSTRAÇÃO DE RESULTADOS CONSOLIDADOS..... 35

Assembleia Municipal de VISEU

Handwritten signature in blue ink.



hans berg
Guilherme AF

hans berg

Guilherme AF

folha

JH

c) INDICAÇÃO DAS ALTERAÇÕES CONSTATADAS, NO DECURSO DO EXERCÍCIO, NA COMPOSIÇÃO DO CONJUNTO DAS ENTIDADES INCLUÍDAS NO PERÍMETRO DE CONSOLIDAÇÃO, COM FUNDAMENTAÇÃO DO FACTO DE SE TRATAR OU NÃO DE UMA ALTERAÇÃO SIGNIFICATIVA.....	35
3. INFORMAÇÕES RELATIVA AOS PROCEDIMENTOS DE CONSOLIDAÇÃO.....	35
4. INFORMAÇÕES RELATIVAS AO ENDEVIDAMENTO DE MÉDIO E LONGO PRAZOS.....	44
5. INFORMAÇÕES SOBRE SALDOS E FLUXOS.....	45
6. INFORMAÇÕES RELATIVAS A COMPROMISSOS.....	46
7. INFORMAÇÕES RELATIVAS A POLÍTICAS CONTABILÍSTICAS.....	48
8. INFORMAÇÕES RELATIVAS A DETERMINADAS RUBRICAS.....	51
a) OUTRAS INFORMAÇÕES EXIGIDAS POR DIPLOMAS LEGAIS;.....	59
b) OUTRAS INFORMAÇÕES CONSIDERADAS RELEVANTES PARA UMA MELHOR COMPREENSÃO DA SITUAÇÃO FINANCEIRA E DOS RESULTADOS DO CONJUNTO DAS ENTIDADES INCLUÍDAS NO PERÍMETRO DE CONSOLIDAÇÃO.	59

Nota: O ano 2019 corresponde, nas demonstrações financeiras e quadros explicativos à letra "N", sendo o ano de 2018 identificado pela signa "N-1".

Assembleia Municipal
de
VISEU *hans berg*



INTRODUÇÃO

A Lei n.º 73/2013, de 3 de setembro, que estabelece o Regime Financeiro das Autarquias Locais e das Entidades Intermunicipais (RFALEI), determina a obrigatoriedade de apresentação de contas consolidadas, dando-se, assim, cumprimento quanto ao estabelecido pelo n.º 1 do artigo 75.º da Lei referida, na medida em que é referido "sem prejuízo dos documentos de prestação de contas individuais previstos na lei, os municípios, as entidades intermunicipais e as suas entidades associativas, apresentam contas consolidadas com as entidades detidas ou participadas".

A utilização pelos municípios de formas organizacionais de diversa natureza, consequência da alteração de paradigma ao nível do desenvolvimento das suas atribuições e competências, evidenciou a necessidade de divulgação da referida informação financeira para efeitos de visão global do que pode ser considerado o Grupo Municipal. Assim sendo, o entendimento com clareza da situação financeira do Grupo só é permitido através de contas únicas, complementares às individuais, representativas da atividade global e da situação do conjunto de entidades ligadas por interesses comuns, tornando-se assim a apresentação de contas consolidadas imperativa.

Os juízos divergem no que diz respeito à utilidade da informação, principalmente se não for possível a sua construção apoiada por um enquadramento normativo e legal que seja consistente e consensual. De destacar que a comparabilidade é uma das vantagens recorrentemente apontada para a existência de contas consolidadas no Grupo Municipal, exigindo a harmonização de procedimentos e políticas.

Tendo em consideração o disposto no n.º 3 do artigo 75.º da aludida Lei, o Grupo Municipal é composto por um município e pelas entidades controladas, de forma direta ou indireta, considerando-se que o controlo corresponde ao poder de gerir políticas financeiras e operacionais de uma outra entidade a fim de beneficiar das suas atividades.

Salienta-se, no entanto, que devem ainda ser consolidadas, na proporção da participação ou detenção, as empresas locais que, de acordo com o artigo 7.º da Lei n.º 50/2012, de 31 de agosto, integrem o setor empresarial local e os serviços intermunicipalizados,

[Handwritten signature]

[Handwritten signature]
CONSOLIDAÇÃO CONTAS - 2019

[Handwritten signature]

[Handwritten signature]

[Handwritten signature]

independentemente da percentagem de participação ou detenção do município, das entidades intermunicipais ou entidade associativa municipal.

Na ordem que refere o RFALEI, são apresentados os documentos de prestação de contas consolidadas do Grupo Municipal, integrando os mesmos, o relatório de gestão, o Balanço consolidado, a demonstração consolidada dos resultados por natureza, o mapa de fluxos de caixa consolidados de operações orçamentais e o anexo às demonstrações financeiras consolidadas.

Os referidos documentos foram construídos nos termos do disposto na Portaria n.º 474/2010, de 1 de julho, e na orientação n.º 1/2010, tendo também em consideração as instruções emanadas pelo SATAPOCAL aquando da consolidação para o exercício de 2010, com as necessárias adaptações. A observância destas orientações permite a obtenção de demonstrações financeiras consolidadas que evidenciem uma imagem verdadeira e apropriada da posição financeira, dos resultados e da execução orçamental do Grupo Municipal.

Assembleia Municipal
de
VISEU *[Handwritten signature]*



[Handwritten signature]

[Handwritten signature]

[Handwritten signature]
CONSOLIDAÇÃO CONTAS - 2019
[Handwritten signature]

[Handwritten signature]
[Handwritten signature]

RELATÓRIO DE GESTÃO CONSOLIDADO

1. PERÍMETRO DE CONSOLIDAÇÃO

O perímetro de consolidação do Município de Viseu, de acordo com Art.º 75.º do Regime Financeiro das Autarquias Locais e das Entidades Intermunicipais (RFALEI, Lei n.º 73/2013, de 3 de setembro), abrange as seguintes entidades:

Denominação	Percentagem de Capital Detido	Método de consolidação
Município de Viseu	Empresa Mãe	
Serviços Municipalizados de Água e Saneamento de Viseu	100,00%	Simplex agregação
Habisolvis – Empresa Municipal de Habitação Social de Viseu, EM	100,00%	Integral
Viseu Novo - Sociedade de Reabilitação Urbana de Viseu, S.A.	100,00%	Integral
Viseu Marca – Associação de Cultura, Eventos e Promoção	48,00%	Integral
Viseupolis, Soc. Desenvolvimento do Programa Polis em Viseu, S.A.	40,00%	Integral
Municípiã – Empresa de Cartografia e Sistemas de Informação, E.M., S.A.	2,25%	Equivalência Patrimonial

O Grupo consolidado, de acordo com o quadro legal, encontra-se representado no organograma a seguir, o qual é composto pela entidade consolidante (Município de Viseu) e pelas entidades controladas, nomeadamente, os serviços municipalizados e mais quatro entidades, sobre as quais exerce controlo.

Assembleia Municipal
de
VISEU

[Handwritten signature]



MUNICÍPIO DE
VISEU

Handwritten signatures and initials

CONSOLIDAÇÃO CONTAS 2019

Handwritten date: 17.12.2019



2. CARATERIZAÇÃO DAS ENTIDADES INCLUÍDAS NO PERÍMETRO DE CONSOLIDAÇÃO

2.1. Caraterização da entidade-mãe

Denominação	Município de Viseu	Assembleia Municipal de VISEU <i>Handwritten signature</i>
NIPC	506 697 320	
Sede Social	Praça da República 3514-501 Viseu	
Atividade (Objeto Social)	É uma autarquia local com atividades através do exercício das competências legalmente atribuídas pela Lei n.º 75/2013, de 12 de setembro, com concretização das atribuições conferidas pela Lei n.º 159/99, de 14 de setembro, com as respetivas alterações	
Data do Fecho de contas:	31 de dezembro de cada ano	
Revisor Oficial de Contas	MGI & Associados, SROC, Lda.	
Regime financeiro:	Autonomia administrativa e financeira	
Sistema Contabilístico	POCAL	
Órgão Executivo	Presidente	Almeida Henriques (PSD)
	Vice-Presidente	Conceição Azevedo (PSD)
	Vereador (executivo)	João Paulo Gouveia (PSD)
	Vereador (executivo)	Jorge Sobrado (PSD)
	Vereador (executivo)	Cristina Brasete (PSD)
	Vereador (executivo)	Ermelinda Afonso (PSD)
	Vereador (não executivo)	Lúcia Araújo Silva (PS)
	Vereador (não executivo)	Pedro Baila Antunes (PS)
	Vereador (não executivo)	José Pedro Gomes (PS)
Fundos Próprios 31.12.2019	215.457.504,25 €	
Ativo Líquido 31.12.2019	269.891.697,24 €	
Métodos de valorização	Imobilizado	Registos efetuados pelo custo de aquisição ou construção



[Handwritten signatures]

	Amortizações	Registos efetuados segundo o método das quotas constantes, com base nas taxas máximas decorrentes das tabelas da Portaria n.º 671/2000, de 17 de abril (CIBE)
	Existências	Entradas são valorizadas pelo custo de aquisição e as saídas pelo custo médio ponderado
Organização Contabilística	Sistema Informático: SCA fornecido pela AIRC (existem várias aplicações, nomeadamente Gestão de Tesouraria, Gestão de Stocks, Taxas e Licenças e Sistema de Inventário e Cadastro, que têm ligação direta ao sistema informático da contabilidade, assim como utilização do Sistema de Gestão de Faturação e Sistema de Execuções Fiscais).	
Recursos Humanos	804 trabalhadores	

[Handwritten signatures]

2.2. Caracterização das entidades incluídas no perímetro de consolidação

Assembleia Municipal
de
VISEU
[Handwritten signature]

2.2.1. Serviços Municipalizados de Água e Saneamento de Viseu

Denominação	Serviços Municipalizados de Água e Saneamento de Viseu	
NIPC	680 020 063	
Sede Social	Rua Conselheiro Afonso de Melo 3510-024 Viseu	
Atividade (Objeto Social)	Captação e abastecimento de água e o tratamento de águas residuais e pluviais	
Data do Fecho de contas:	31 de dezembro de cada ano	
Revisor Oficial de Contas	MGI & Associados, SROC, Lda.	
Sistema Contabilístico	POCAL	
Fundos Próprios 31.12.2019	23.957.458,01 €	
Ativo Líquido 31.12.2019	86.000.190,72 €	
	Imobilizado	Registos efetuados pelo custo de aquisição ou construção
Métodos de valorização	Amortizações	Registos efetuados segundo o método das quotas constantes, com base nas taxas máximas decorrentes das tabelas da Portaria n.º 671/2000, de 17 de abril (CIBE)
	Existências	Entradas são valorizadas pelo custo de aquisição e as saídas pelo custo médio ponderado
Organização Contabilística	Sistema Informático: SCA fornecido pela AIRC (existem várias aplicações, nomeadamente Gestão de Tesouraria, Gestão de Stocks, Sistema de Inventário e Cadastro, obras	



MUNICÍPIO DE
VISEU

[Handwritten signatures]

henry
CONSOLIDAÇÃO CONTAS 2019
[Handwritten signature]

de Administração Direta, Gestão de Pessoal, Gestão de Águas, Sistema de Taxas e Licenças – Guias, Sistema de Execuções Fiscais e Sistema de Avaliação de Desempenho, que têm ligação direta ao sistema informático da contabilidade)

[Handwritten signature]

Recursos Humanos 185 trabalhadores

2.2.2. Habisolvis – Empresa Municipal de Habitação Social de Viseu, EM

Denominação	Habisolvis – Empresa Municipal de Habitação Social de Viseu, EM	
NIPC	506 804 186	
Sede Social	Rua João Mendes nº 51, R/C Esq 3500-142 Viseu	
Atividade (Objeto Social)	Gestão social, patrimonial e financeira dos empreendimentos e fogos de habitação social próprios e do Município de Viseu	
Data do Fecho de contas:	31 de dezembro de cada ano	
Revisor Oficial de Contas	A. Figueiredo Lopes, M. Figueiredo & Associados, SROC, Lda	
Regime financeiro	Autonomia administrativa financeira e patrimonial (sujeita à superintendência da CMV)	
Sistema Contabilístico	SNC	
	Conselho de Administração	
Órgãos Sociais	Presidente	Almeida Henriques
	Vogal	Maria da Conceição Rodrigues de Azevedo
	Vogal	João Paulo Lopes Gouveia
Capital Próprio 31.12.2019	216.091,11 €	
Ativo Líquido 31.12.2019	288.549,01 €	
Métodos de valorização	Imobilizado	Registos efetuados pelo custo de aquisição
	Amortizações	Registos efetuados segundo o método da linha reta, numa base de duodécimos de acordo com as vidas úteis estimadas
Recursos Humanos	7 trabalhadores	

Assembleia Municipal
de
VISEU

[Handwritten signature]



2.2.3. Viseu Novo - Sociedade de Reabilitação Urbana de Viseu, S.A.

Denominação	Viseu Novo - Sociedade de Reabilitação Urbana de Viseu, S.A.
NIPC	507 406 672
Sede Social	Casa do Miradouro - Largo António José Pereira 3500-080 - Viseu
Atividade (Objeto Social)	Reabilitação urbana
Data do Fecho de contas:	31 de dezembro de cada ano
Revisor Oficial de Contas	A. Figueiredo Lopes, M. Figueiredo & Associados, SROC, Lda
Sistema Contabilístico	SNC

Órgãos Sociais

Conselho de Administração

Presidente	Almeida Henriques
Vogal	Fernando Neves Marques
Vogal	Ana Palmira Campos Cruz

Assembleia Geral

Presidente	Luis Gonçalves
Vice-Presidente	Maria da Conceição Azevedo
Secretária	Paula Cunha

Capital Próprio 31.12.2019	973.929,32 €						
Ativo Líquido 31.12.2019	1.443.476,35 €						
Métodos de valorização	<table border="0"> <tr> <td>Ativos Fixos Tangíveis</td> <td>Registos efetuados pelo custo de aquisição ou construção</td> </tr> <tr> <td>Depreciações</td> <td>Registos efetuados segundo o método da linha reta, em conformidade com o período de vida útil estimado</td> </tr> <tr> <td>Inventários</td> <td>Entradas são valorizadas pelo custo de aquisição ou de produção</td> </tr> </table>	Ativos Fixos Tangíveis	Registos efetuados pelo custo de aquisição ou construção	Depreciações	Registos efetuados segundo o método da linha reta, em conformidade com o período de vida útil estimado	Inventários	Entradas são valorizadas pelo custo de aquisição ou de produção
Ativos Fixos Tangíveis	Registos efetuados pelo custo de aquisição ou construção						
Depreciações	Registos efetuados segundo o método da linha reta, em conformidade com o período de vida útil estimado						
Inventários	Entradas são valorizadas pelo custo de aquisição ou de produção						
Recursos Humanos	8 trabalhadores						

Assembleia Municipal
de
VISEU



2.2.4. Viseu Marca – Associação de Cultura, Eventos e Promoção

Denominação	Viseu Marca – Associação de Cultura, Eventos e Promoção
NIPC	513 793 380
Sede Social	Pavilhão Multiusos Rua Padre Costa 3510-063 Viseu
Atividade (Objeto Social)	Organização da Feira de S. Mateus e outras feiras de interesse para a região designadamente de feiras setoriais; apoio e animação de certames realizados na área de influência da sociedade, designadamente feiras promovidas por outras Câmaras da região, promoção e divulgação de certames e ações nas áreas de publicidade e marketing; exercício de outras atividades relacionadas com as atribuições, fins e objetivos dos seus sócios
Data do Fecho de contas:	31 de dezembro de cada ano
Revisor Oficial de Contas	A. Figueiredo Lopes, M. Figueiredo & Associados, SROC, Lda.
Sistema Contabilístico	SNC (NCRF-ESNL)
Capital Próprio 31.12.2019	1 129.711,34 €
Ativo Líquido 31.12.2019	1 306.272,41 €

Métodos de valorização	Ativos Fixos Tangíveis	Registos efetuados pelo custo de aquisição líquido das respetivas depreciações acumuladas e de perdas por imparidade
	Depreciações	Registos efetuados segundo o método das quotas contantes, em conformidade com o período de vida útil estimado
	Inventários	Entradas são valorizadas pelo custo de aquisição
Recursos Humanos	13 trabalhadores	

2.2.5. Viseupolis, Soc. Desenvolvimento do Programa Polis em Viseu, S.A.

Denominação	Viseupolis, Soc. Desenvolvimento do Programa Polis em Viseu, S.A.
NIPC	505 078 015
Sede Social	Rua de Andrade, Solar dos Condes de Prime 3500-076 Viseu
Atividade (Objeto Social)	Reordenamento da malha viária, recuperação de zonas urbanas desqualificadas, criação de novos parques urbanos

Assembleia Municipal de VISEU



MUNICÍPIO DE
VISEU

[Handwritten signature]

[Handwritten signature]

CONSOLIDAÇÃO Contas - 2019 /
[Handwritten signature]

[Handwritten signature]

valorização do património histórico, arqueológico, natural e edificado.

Data do Fecho de contas:	31 de dezembro de cada ano
Revisor Oficial de Contas	A. Figueiredo Lopes, M. Figueiredo & Associados, SROC, Lda
Sistema Contabilístico	SNC
Capital Próprio 31.12.2019	23.546.429,35 €
Ativo Líquido 31.12.2019	51.522.167,82 €
Recursos Humanos	0 trabalhadores (EM LIQUIDAÇÃO)

Assembleia Municipal
de
VISEU

[Handwritten signature]

2.2.6. Município, Empresa Municipal, S.A.

Denominação	Município – Empresa de Cartografia e Sistemas de Informação, Empresa Municipal, S.A.	
NIPC	504 475 606	
Sede Social	Taguspark Edifício Ciência II, n.º 11, 3º Piso B 2740-120 Porto Salvo	
Atividade	Produção de dados geográficos via aérea e terrestre, caracterização técnica de infraestruturas, deteção remota, desenvolvimento de soluções WebSIG e SIG, estudo e mapeamento de riscos, consultoria SIG, desenvolvimento aplicacional e formação.	
Data do Fecho de contas:	31 de dezembro de cada ano	
Revisor Oficial de Contas	Diz & Associados, SROC, Lda	
Sistema Contabilístico	SNC	
Órgãos Sociais	Conselho de Administração	
	Presidente	Fernando do Nascimento Trigo
	Vogal	Rui Manoel da Graça Colas
	Vogal	João Pedro Teixeira Brito da Silva
Capital Próprio 31.12.2019	3.207.300,96 €	
Ativo Líquido 31.12.2019	6.217.485,89 €	



MUNICÍPIO DE
VISEU

[Handwritten signature]

[Handwritten signature]

[Handwritten signature]

CONSOLIDAÇÃO CONTAS - 2019

1973 26/09

[Handwritten signature]

[Handwritten signature]

[Handwritten signature]

3. PROCEDIMENTOS DE CONSOLIDAÇÃO

O Município de Viseu apresenta as demonstrações financeiras consolidadas, de acordo com o Plano Oficial de Contabilidade das Autarquias Locais, relativas ao exercício de 2019, reportado a 31 de dezembro.

As demonstrações financeiras consolidadas do Grupo Municipal foram efetuadas, pela primeira vez em 2010, segundo as normas previstas na Lei n.º 73/2013, de 3 de setembro, que estabelece o Regime Financeiro das Autarquias Locais e das Entidades Intermunicipais (RFALEI). Os procedimentos, métodos e documentos contabilísticos para a consolidação dos municípios estão definidos na Portaria n.º 474/2010, de 15 de junho, através da qual é aprovada a orientação n.º 1/2010. A adoção da referida Lei teve um impacto significativo nas contas consolidadas do Grupo Municipal em 2013, dado que alargou o perímetro de consolidação para entidades cujo controlo não é detido a 100% pelo Município de Viseu.

Assembleia Municipal
de
VISEU

[Handwritten signature]

Os procedimentos de consolidação adotados compreendem:

- Análise e reclassificação das demonstrações financeiras e fluxos de caixa das entidades Habisolvis, Viseu Novo, Viseu Marca e ViseuPolis, convertendo-as para o POCAL, uma vez que estas entidades utilizam o sistema contabilístico diferente (SNC);
- Produção de mapas evidenciando operações intra-grupo;
- Realização de ajustamentos e reclassificações (operações contabilísticas adicionais), com objetivo de tornar os dados homogéneos (registos e situação temporal);
- Elaboração da relação de operações de consolidação;
- Produção dos documento do Grupo Municipal, com base nas contas individuais das entidades consolidadas, ajustamentos e operações de consolidação, nomeadamente Balanço consolidado, Demonstração consolidada dos Resultados por Natureza e Mapa de Fluxos de Caixa consolidados de operações orçamentais – com o respetivo anexo explicativo, incluindo saldos e fluxos financeiros entre as entidades consolidadas, os mapas de endividamento



MUNICÍPIO DE
VISEU

[Handwritten signature]

[Handwritten signature]
CONTA DE ENCERRAMENTO - 2019

consolidado de médio e longo prazos e o mapa da dívida bruta consolidada, desagregado por maturidade e natureza.

[Handwritten signature]
[Handwritten signature]

4. ANÁLISE ECONÓMICA E FINANCEIRA

4.1. BALANÇO CONSOLIDADO

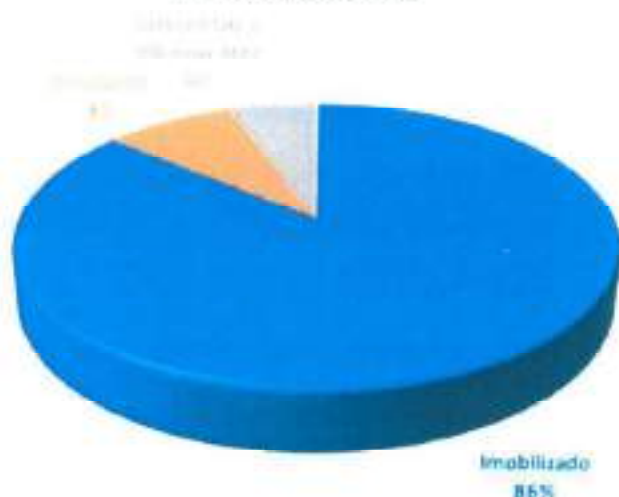
O Balanço consolidado agrega, num conjunto de rubricas, os bens, direitos e obrigações do Grupo Municipal, apresentando a estrutura económico-financeira e a situação do património do Grupo Municipal à data de encerramento do exercício de 2019, dando a conhecer a estrutura:

Assembleia Municipal
de
VISEU

- económica: Ativo do grupo, constituído pelos bens e direitos que representam a aplicação de fundos;
- financeira: Capital Próprio e Passivo do grupo sendo estes a origem de fundos.

4.1.1. ATIVO CONSOLIDADO

ATIVO LÍQUIDO



O Balanço do Grupo consolidado evidencia um Ativo Líquido de 399.676.115,35 €, montante 1,12% inferior face ao apresentado no ano anterior, sendo constituído maioritariamente por ativos imobilizados que ascendem a 343.967.965,19 € (86,06% do Balanço). Os maiores contributos para o Ativo consolidado têm origem no Município de

Viseu e nos Serviços Municipalizados de Água e Saneamento que representam 86,71% do ativo antes de ajustamentos, de seguida surge a Viseupolis com 12,55%.

A estrutura do ativo é essencialmente composta por Imobilizado, facto comum dada a natureza da atividade do grupo. O ativo circulante representa 8,30% do total, ascendendo a 33.171.043,72 € e os acréscimos e diferimentos representam 5,64% do ativo, num total de 22.537.106,44 €.

Ao nível do ativo circulante importa destacar o saldo de depósitos em instituições financeiras e caixa que ascende a 29.321.894,01 €, 88,40% desta componente do ativo, montante bastante superior ao passivo de curto prazo, o que revela uma elevada capacidade de cumprimento das responsabilidades.

O valor de acréscimo de proveitos tem, essencialmente, origem no Município e está associado à especialização de proveitos relacionada com impostos e fundos municipais.

Asssembleia Municipal
de
VISEU
Handwritten signature: Nail

Rubrica	Ativo Líquido Consolidado								%
	Município de Viseu	SMAS	Mobilizáveis	Viseu Bemp	Viseu Blanca	Viseupolis	Ajustamentos	Ativo Líquido	
Imobilizado	232 420 860,53 €	77 871 040,00 €	121 128,81 €	630 408,56 €	255 470,00 €	51 251 480,57 €	8 112 170,40 €	361 967 960,10 €	86,20%
Bens de domínio público	197 764 071,81 €	71 703 911,10 €	- €	- €	- €	- €	- €	269 467 982,91 €	45,00%
Imobilizações incorpóreas	2 905,30 €	890 134,10 €	2 921,51 €	- €	- €	- €	- €	900 061,00 €	0,22%
Imobilizações corpóreas	10 653 883,42 €	4 680 790,80 €	128 207,30 €	5 825,46 €	257 380,00 €	51 251 480,57 €	- €	147 250 771,73 €	34,44%
Invenientes (móveis e não-móveis)	20 107 748,52 €	- €	- €	604 593,10 €	2 662,90 €	- €	8 112 170,40 €	19 525 040,10 €	4,54%
Circulante	24 330 815,43 €	7 150 876,44 €	171 960,84 €	609 349,27 €	1 000 241,76 €	200 667,25 €	7 206 293,37 €	33 171 043,72 €	8,30%
Existências	698 933,03 €	614 449,36 €	- €	- €	13 208,70 €	- €	- €	1 326 590,09 €	0,31%
Dúvidas de terceiros - Curto prazo	2 856 152,60 €	3 760 790,80 €	36 904,00 €	57 061,71 €	125 127,00 €	202 448,89 €	2 206 347,37 €	2 522 836,62 €	0,76%
Depósitos em instituições financeiras	21 776 510,80 €	4 775 636,28 €	134 056,84 €	571 025,56 €	859 905,26 €	6 203,46 €	- €	29 321 894,01 €	7,98%
Acréscimos e diferimentos	21 118 078,20 €	1 126 760,34 €	3 676,70 €	144 960,47 €	8 581,06 €	- €	- €	22 537 106,44 €	5,64%
Acréscimos de proveitos	21 075 814,30 €	1 493 421,54 €	22 501 €	143 607,00 €	- €	- €	- €	21 648 726,04 €	5,07%
Contas diferidas	42 263,90 €	73 338,80 €	3 175,70 €	1 353,47 €	8 581,06 €	- €	- €	89 080,40 €	0,22%
TOTAL ATIVO	259 861 693,24 €	86 000 196,78 €	225 826,80 €	1 403 546,30 €	1 826 291,80 €	31 522 167,82 €	10 272 620,16 €	399 678 115,25 €	100,00%

O Imobilizado é, essencialmente, composto por bens de domínio público e imobilizações corpóreas, os quais representam cerca de 82,50% do ativo líquido do grupo em 31 de dezembro de 2019.

Os ajustamentos realizados no âmbito do procedimento de consolidação, no ativo prendem-se, essencialmente, com a anulação das participações financeiras na entidade consolidante e a anulação de empréstimos concedidos pelo Município.

4.1.2. ATIVO CONSOLIDADO – ANÁLISE COMPARATIVA



A evolução do Balanço consolidado do ano de 2019 com o ano anterior, apresenta as seguintes variações:

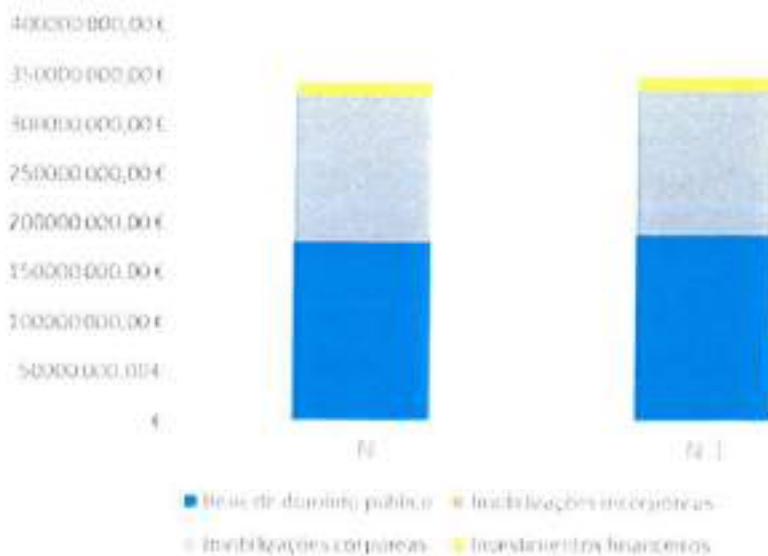
Rubrica	Exercício						Variação AJ	
	N			N-1			valor	%
	AB	APR	AL	AB	APR	AL		
Imobilizado	338 818 307,02 €	1 96 960 942,41 €	343 907 905,35 €	530 483 318,85 €	382 807 095,25 €	889 176 483,62 €	5 208 518,62 €	1,40%
Bens de domínio público	125 396 957,69 €	143 826 944,51 €	382 490 033,17 €	319 756 542,17 €	112 048 644,25 €	187 717 933,92 €	5 227 905,85 €	2,78%
Imobilizações incorpóreas	2 341 141,56 €	1 430 960,04 €	604 181,60 €	2 728 389,43 €	1 830 185,31 €	843 290,12 €	63 981,60 €	7,62%
Imobilizações corpóreas	211 079 605,45 €	491 845 277,22 €	147 292 732,28 €	189 899 386,81 €	478 433 265,69 €	146 757 428,81 €	493 293,41 €	0,34%
Investimentos financeiros	14 284 526,56 €	761 860,85 €	13 523 048,30 €	14 901 177,34 €	740 245,04 €	13 863 916,66 €	137 887,47 €	3,88%
Circulante	35 869 499,47 €	2 608 455,75 €	33 273 080,70 €	34 840 437,86 €	2 544 399,85 €	32 276 038,06 €	866 005,66 €	2,77%
Existências	1 326 195,09 €	€	1 235 335,09 €	1 232 682,81 €	€	1 331 582,87 €	7 490,78 €	0,60%
Dívidas de Terceiros - Curto prazo	4 054 348,40 €	3 580 293,79 €	2 522 958,61 €	4 798 036,79 €	3 486 141,87 €	2 593 850,32 €	378 932,30 €	13,06%
Depósitos em instituições financeiras e caixa	30 488 147,97 €	1 358 252,96 €	29 515 086,01 €	28 809 708,26 €	2 058 257,98 €	28 642 454,19 €	1 281 439,74 €	4,57%
Acréscimos e diferimentos	22 537 126,44 €	€	22 537 126,44 €	32 742 459,30 €	€	32 742 459,30 €	305 302,15 €	0,90%
Acréscimos de provisões	21 449 278,04 €	€	21 449 278,04 €	32 648 269,56 €	€	21 649 268,56 €	100 991,52 €	0,88%
Curiosidades	88 848,40 €	€	88 848,40 €	94 189,74 €	€	94 190,74 €	3 303,61 €	3,97%
TOTAL ATIVO	397 329 318,51 €	2 608 455,75 €	399 676 115,95 €	589 066 626,91 €	284 871 495,05 €	824 184 971,37 €	-4 518 895,81 €	-1,12%

O total do ativo apresenta uma diminuição de 1,12%, face ao registado no ano anterior. Os principais decréscimos, em termos absolutos, verificam-se nas rubricas de bens de domínio público (menos 5.227.905,85 €, 2,78%), investimentos financeiros (menos 537.887,47 €, 3,88%) e dívidas de terceiros de curto prazo (menos 378.932,30 €, 13,06%). Os principais acréscimos verificam-se em depósitos em instituições financeiras e caixa (mais 1.281.439,74 €, 4,57%) e imobilizações corpóreas (493.293,41 €, 0,34%), o que revela que os investimentos suplantam as amortizações do exercício.

Ao nível do imobilizado a variação relativa é expressiva, sendo possível verificar que o valor absoluto reduziu de próximo dos 350 milhões de euros para cerca de 344 milhões de euros, sendo as imobilizações incorpóreas praticamente inexistentes e os investimentos financeiros estão relacionados com investimentos em imóveis e a participação do Fundo de Apoio Municipal.

[Handwritten signature]

Imobilizado



Assembleia Municipal de VISEU *[Handwritten signature]*

4.1.3. FUNDOS PRÓPRIOS E PASSIVO CONSOLIDADO

FUNDOS PRÓPRIOS E PASSIVO





MUNICÍPIO DE
VISEU

Handwritten signature

Handwritten signature
Assembleia Municipal de Viseu

CONSOLIDAÇÃO CONTAS – 2019

Handwritten signature

Os Fundos Próprios do Grupo ascendem a 258.592.676,06 € e representam 64,70% do total do Balanço, não considerando os Interesses minoritários. O valor das provisões e das dívidas a terceiros representa apenas 6,46% do total do Balanço e os acréscimos e diferimentos representam 24,47%.

As dívidas a terceiros de médio e longo prazo referem-se sobretudo a empréstimos com amortização superior a 1 ano.

De referir que a generalidade dos proveitos diferidos está relacionada com subsídios ao investimento, pelo que, apesar de considerado no passivo não contribui para a existência de exfluxos financeiros do grupo.

Assembleia Municipal
de
VISEU

Handwritten signature

Handwritten signature

Rubrica	Fundos Próprios e Passivo Consolidado							Ajustamentos	IP e Passivo	%
	Município de Viseu	SMAS	Metrochis	Viseu Novo	Viseu Mars	Vitropólis				
Fundos Próprios	233 457 304,25 €	33 957 498,91 €	194 785,33 €	573 926,32 €	1 129 712,34 €	23 546 426,25 €	33 803 562,00 €	274 063 366,71 €	63,37%	
Património, Reservas e Resultados Transitados	252 843 618,00 €	22 047 879,53 €	153 501,40 €	366 773,30 €	938 697,90 €	15 599 115,51 €	5 535 899,68 €	257 737 397,23 €	64,49%	
Resultado Líquido do Exercício	424 863,25 €	1 918 078,86 €	3 282,93 €	7 395,96 €	703 023,38 €	42 898,34 €	1 646 226,26 €	802 278,84 €	6,20%	
Interesses Minoritários	€	€	€	€	€	€	€	17 470 690,63 €	4,33%	
Passivo	21 142 287,73 €	4 745 572,42 €	38 565,49 €	436 867,51 €	145 506,14 €	1 645 930,28 €	2 328 367,87 €	26 826 121,26 €	6,46%	
Provisões para actividade encerrada	2 754 575,31 €	17 897,38 €	€	€	€	103 490,91 €	€	2 876 163,60 €	6,97%	
Dívidas a terceiros - Médio e longo prazo	9 467 600,52 €	1 664 958,15 €	€	218 029,51 €	€	€	1 689 958,15 €	9 685 608,18 €	2,42%	
Dívidas a terceiros - Curto prazo	9 520 094,38 €	4 042 716,89 €	38 565,49 €	218 838,00 €	145 506,14 €	1 542 439,37 €	618 409,66 €	11 865 412,23 €	3,02%	
Acréscimos e diferimentos	33 261 965,36 €	17 257 140,28 €	72 685,58 €	32 398,47 €	33 026,30 €	26 320 208,14 €	19 268 804,19 €	37 787 570,95 €	24,47%	
Acréscimos de custos	1 880 962,17 €	808 796,20 €	32 197,61 €	12 749,17 €	18 436,30 €	42 870,24 €	€	4 418 911,69 €	3,19%	
Proveitos diferidos	25 811 353,29 €	16 448 344,08 €	40 487,97 €	€	2 000,20 €	26 277 337,90 €	19 268 804,19 €	33 371 538,00 €	23,36%	
TOTAL DOS FUNDOS PRÓPRIOS E DO PASSIVO	258 592 676,06 €	48 704 791,72 €	267 450,92 €	1 043 546,30 €	1 308 295,83 €	51 522 167,81 €	10 775 407,18 €	399 676 125,25 €	100,00%	

O total do Passivo do Grupo consolidado soma 123.612.748,65 €, sendo que os acréscimos e diferimentos perfazem 97.787.570,95 (79,11% do Passivo) e os empréstimos bancários, no montante de 12.977.498,08 €, representam 10,50% do passivo do grupo.

Os interesses minoritários apresentam 4,37% do total do Balanço, sendo os mesmos sobretudo da Viseupolis, conforme quadro a seguir:

Fundos não controlados pelo Grupo	Interesses Minoritários		Total
	Viseu Marca 52,00%	Viseupolis 60,00%	
Fundos Próprios	208 000,00 €	9 600 000,00 €	9 808 000,00 €
Reservas Legais		26,32 €	26,32 €
Prestações Suplementares		7 320 388,43 €	7 320 388,43 €
Resultados Transitados	269 722,94 €		269 722,94 €
Resultado Líquido	98 287,29 €	25 734,34 €	72 552,95 €
TOTAL INTERESSES MINORITÁRIOS	576 010,22 €	16 894 680,41 €	17 470 690,63 €



MUNICÍPIO DE VISEU

[Handwritten signature]

[Handwritten signature]

[Handwritten signature]
CONSOLIDAÇÃO CONTAS - 2019

[Handwritten signature]

[Handwritten signature]

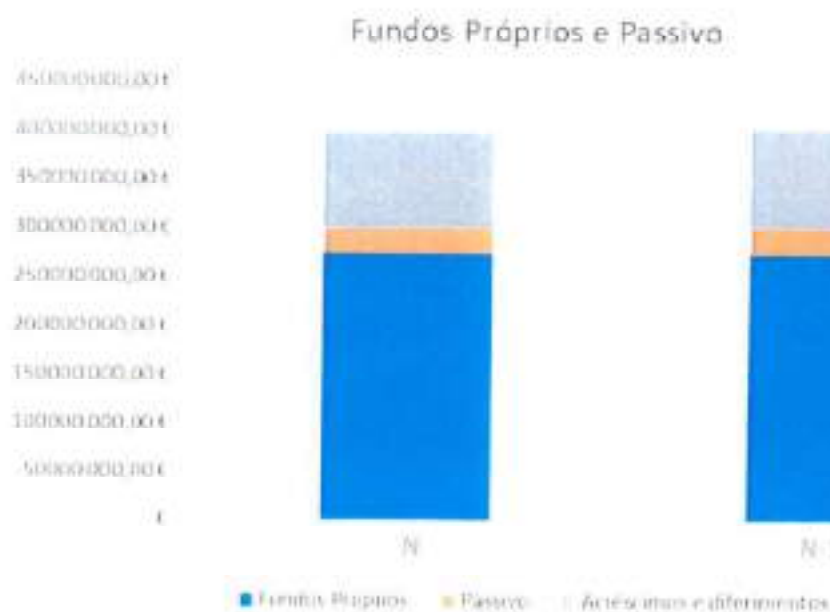
Os maiores contributos para os Fundos Próprios e Passivo consolidado têm origem no Município de Viseu e nos Serviços Municipalizados de Água e Saneamento que representam 86,71% do ativo antes de ajustamentos, de seguida surge a Viseupolis com 12,55%.

[Handwritten signature]

Os ajustamentos realizados no âmbito do procedimento de consolidação, no ativo prendem-se essencialmente com a anulação de subsídios ao investimento intra-grupo e a anulação de empréstimos obtidos pelo Serviços Municipalizados com origem no Município.

Assembleia Municipal de VISEU
[Handwritten signature]

4.1.4. FUNDOS PRÓPRIOS E PASSIVO – ANÁLISE COMPARATIVA



Comparativamente com o período homólogo anterior, constatámos que houve um aumento dos Fundos Próprios, com a exceção dos interesses minoritários, em 1.227.178,67 € e um decréscimo no Passivo de 5.595.930,12 €, conforme segue:

Subscrição	Exercícios				Variação	
	N		N-1		Valor	%
	Valor	%	Valor	%		
Fundos Próprios	276 063 366,70 €	69,07%	234 986 292,49 €	68,03%	1 077 074,20 €	0,39%
Património, Reservas e Resultados Transitados	257 727 307,23 €	64,49%	263 158 540,29 €	64,63%	3 423 543,06 €	1,31%
Resultado Líquido do exercício	855 278,84 €	0,21%	3 793 042,80 €	0,94%	4 648 321,73 €	122,55%
Interesses Minoritários	17 470 690,63 €	4,37%	17 620 705,10 €	4,30%	150 104,46 €	0,85%
Passivo	25 825 372,70 €	6,46%	28 564 548,81 €	7,97%	2 739 371,11 €	-9,59%
Provisões para riscos e encargos	2 486 161,31 €	0,62%	2 835 055,91 €	0,79%	348 894,60 €	12,51%
Dívidas a terceiros - Médio e longo prazo	9 685 606,16 €	2,42%	11 624 139,33 €	2,95%	1 938 533,17 €	16,68%
Dívidas a terceiros - Curto prazo	13 653 410,23 €	3,42%	14 105 353,57 €	3,45%	451 923,34 €	3,20%
Acréscimos e diferimentos	97 787 570,95 €	24,47%	100 644 129,97 €	24,90%	2 856 559,01 €	2,84%
Acréscimos de custos	4 421 032,26 €	1,10%	4 115 328,24 €	1,02%	300 704,02 €	7,31%
Proveitos diferidos	93 371 538,69 €	23,30%	96 528 801,73 €	23,88%	3 157 263,03 €	3,27%
TOTAL DOS FUNDOS PRÓPRIOS E DO PASSIVO	399 676 135,35 €	100,00%	404 194 971,27 €	100,00%	4 518 895,92 €	-1,12%

Os principais decréscimos verificam-se no património, reservas e resultados transitados (3.421.143,06 €), em proveitos diferidos (3 157.263,03 €) e em dívidas a terceiros (2.390.436,51 €). Por outro lado, verifica-se a inversão do resultado líquido que apresenta uma variação positiva face ao ano anterior de 4.648.321,73 €. Deste modo, constata-se que globalmente os fundos próprios foram reforçados e que o passivo diminuiu.

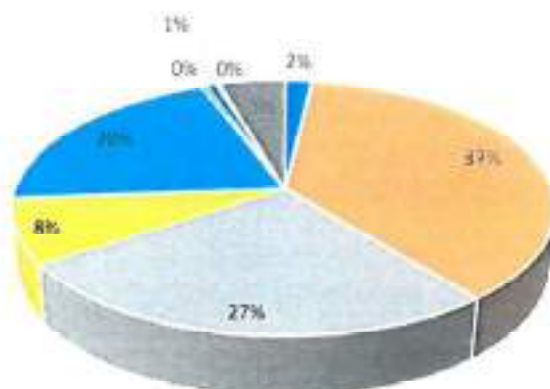
Assembleia Municipal
de
VISEU

DEMONSTRAÇÃO CONSOLIDADA DE RESULTADOS

4.1.5. CUSTOS E PERDAS

Os custos e perdas registados pelo Grupo totalizam no exercício de 2019 o montante de 72.996.169,72 €, distribuídos da seguinte forma:

Custos e Perdas



- Custos das merc. vendidas e das mat. consumidas
- Fornecimentos e serviços externos
- Custos com o pessoal
- Transf. e subv. correntes concedidas e prest. sociais
- Amortizações do exercício
- Provisões do exercício
- Outros custos e perdas operacionais

Os principais custos do grupo estão relacionados com os fornecimentos e serviços externos (27.171.191,95 €, representam 37,22% da estrutura de custos), custos com o pessoal (19.378.109,92 €, representam 26,55% da estrutura de custos) e amortizações (14.841.575,34 €, representam 20,33% da estrutura de custos).

O elevado peso das amortizações está diretamente relacionado com a estrutura do ativo, essencialmente constituído por bens do Imobilizado.

À semelhança do verificado no Balanço, o Município e os SMAS são as entidades mais representativas da estrutura de custos, uma vez que representam 94,96% do total dos custos e perdas do grupo antes de ajustamentos, conforme segue:

Asssembleia Municipal
 de
UISEU

Rubrica	Custos e Perdas							Ajustamentos	Custos e Perdas	%
	Município de Viseu	SMAS	Nóblede	Viseu Novo	Viseu Meio	Viseu Polís				
Custos do IMRC, vendas e das merc. consumidas	666.321,87 €	70.082,88 €	€	€	4.548,87 €	€	€	1.339.953,72 €	1,84%	
Fornecimentos e serviços externos	21.551.889,86 €	3.711.549,21 €	137.086,41 €	890.380,01 €	1.802.091,46 €	1.431,89 €	518.664,80 €	17.171.191,95 €	37,22%	
Custos com o pessoal	13.120.199,80 €	3.450.997,21 €	150.581,66 €	201.094,04 €	293.087,21 €	€	€	19.378.109,92 €	26,55%	
Transf. e sub. acionistas, associados e prest. sociais	6.306.167,06 €	€	€	€	19.092,34 €	€	€	6.325.259,40 €	8,18%	
Amortizações do ativo	9.088.421,07 €	5.687.866,12 €	10.408,26 €	1.012,21 €	47.196,45 €	€	€	14.841.575,34 €	20,33%	
Provisões do exercício	318.005,80 €	12.668,87 €	1.202,95 €	€	€	34.561,25 €	€	322.580,95 €	0,44%	
Custos custos e perdas que se reinvertem	90.418,91 €	240.716,02 €	780,38 €	2.027,86 €	66.652,95 €	1.477,12 €	€	441.212,56 €	0,60%	
Custos e perdas financeiros	446.913,11 €	40.775,21 €	€	10.000,00 €	0,42 €	€	2.032,06 €	200.021,07 €	0,28%	
Custos e perdas extraordinárias	1.708.893,34 €	137.711,83 €	1.021,08 €	11,06 €	1.732,24 €	€	€	1.848.399,55 €	2,51%	
TOTAL CUSTOS E PERDAS	36.990.871,84 €	14.068.787,82 €	809.813,79 €	1.078.405,96 €	2.243.561,40 €	40.990,16 €	1.018.696,66 €	52.999.186,52 €	100,00%	

Os principais ajustamentos do consolidado estão relacionados com a obtenção de serviços intra-grupo e com a existência de transferências correntes e de capital intra-grupo.

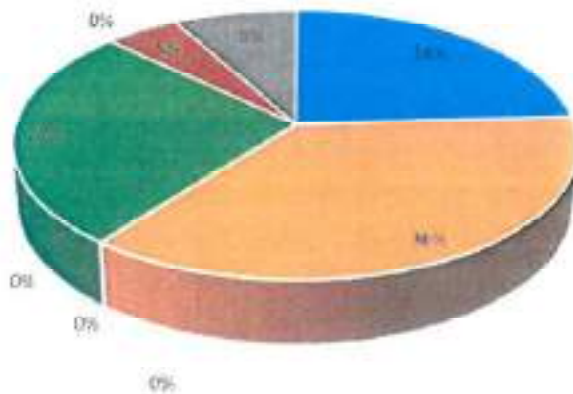
De referir que a Viseupolis se encontra inativa, sendo os gastos registados em 2019 essencialmente relacionados com o reforço da provisão relativa a montantes reclamados pela DGTF – Direção Geral do Tesouro e Finanças e com fornecimentos e serviços externos.

O contrato do Programa Polis prevê a passagem de todos os ativos da empresa ViseuPolis, aquando da sua liquidação, para o Município de Viseu. Por outro lado, o passivo será absorvido por cada um dos acionistas de acordo com a sua participação.

4.1.6. PROVEITOS E GANHOS

Os proveitos e ganhos provenientes das vendas e prestação de serviços, transferências e subsídios obtidos e impostos e taxas representam 86,93% do total dos proveitos e ganhos consolidados do grupo, conforme:

Proveitos e Ganhos



- Vendas e prestações de serviços
- Impostos e taxas
- Variação de produção
- Trabalhos para a própria entidade
- Proveitos suplementares
- Transferências e subsídios obtidos
- Outros proveitos e ganhos operacionais

Assembleia Municipal de VISEU
Assessoria

A contribuição líquida do Município e dos SMAS de Viseu para os proveitos e ganhos consolidados do grupo antes de ajustamentos ascende a 94,89%, de seguida surge a Viseu Marca com 3,17%, conforme segue:

Rubrica	Proveitos e Ganhos						Ajustamentos	Proveitos e Ganhos	%
	Município de Viseu	SMAS	Município de Viseu	Viseu Marca	Viseu Marca	Viseu Marca			
Vendas e prestações de serviços	4.205.163,33 €	10.941.301,84 €	250.475,53 €	1.154.369,01 €	1.405.733,26 €	- €	1.405.733,26 €	13.344.901,77 €	21,70%
Impostos e taxas	27.025.738,38 €	- €	- €	- €	- €	- €	- €	27.025.738,38 €	30,50%
Variação de produção	- €	2.700,30 €	- €	- €	- €	- €	- €	2.700,30 €	0,00%
Trabalhos para a própria entidade	- €	- €	- €	- €	- €	- €	- €	- €	0,00%
Proveitos suplementares	- €	49,50 €	- €	- €	- €	- €	- €	49,50 €	0,00%
Transferências e subsídios obtidos	10.465.511,79 €	2.915,00 €	30.571,57 €	- €	1.466,80 €	- €	10.467.904,16 €	10.467.904,16 €	12,41%
Outros proveitos e ganhos operacionais	- €	- €	- €	990,07 €	- €	- €	- €	990,07 €	0,00%
Proveitos e ganhos financeiros	1.677.913,06 €	32.530,50 €	153,50 €	36.513,67 €	16,58 €	- €	1.747.027,31 €	1.747.027,31 €	2,00%
Proveitos e ganhos extraordinários	1.937.946,26 €	1.029.490,93 €	15.079,99 €	903,00 €	12.968,20 €	- €	2.986.388,38 €	2.986.388,38 €	3,48%
TOTAL PROVEITOS E GANHOS	57.405.254,89 €	13.968.828,78 €	332.475,79 €	1.192.782,68 €	1.428.739,84 €	- €	73.128.081,08 €	73.128.081,08 €	100,00%

Para além das rubricas já identificadas, importa referir os proveitos e ganhos financeiros que ascendem a 3.606.896,61 € e que são essencialmente referentes a rendas de concessão e os proveitos e ganhos extraordinários que somam 6.048.770,05 € e que resultam, em particular, da imputação de subsídios ao investimento em função das quotas de amortização dos bens financiados.

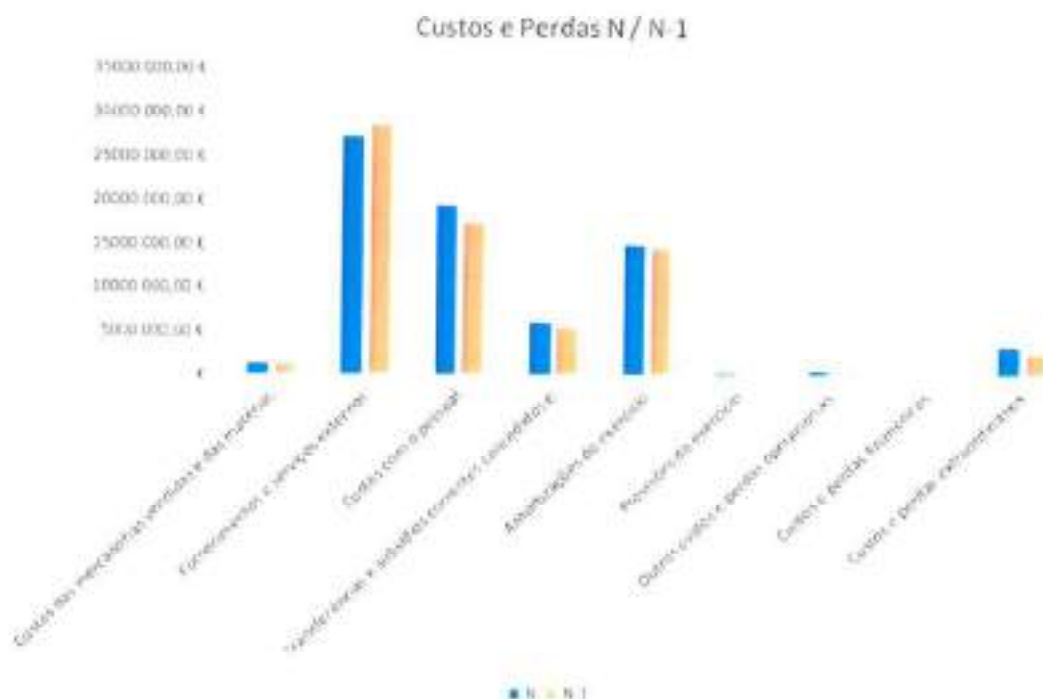
De referir que nas contas individuais do SMAS de Viseu encontram-se registados proveitos extraordinários que são anulados para efeitos do consolidado, dado que são referentes essencialmente a transferências do Município de Viseu.

O Resultado líquido consolidado do exercício atribuível ao Grupo apresenta um valor amplamente positivo, ascendendo a **855.278,84 €**, o que evidencia uma inversão significativa face ao verificado no ano anterior. Considerando o resultado atribuível a interesses não controlados pelo Grupo, no valor de 72.552,95 €, verifica-se que o Resultado Líquido ascende a 927.831,79 €.

Assembleia Municipal
de
VISEU

4.1.7. DEMONSTRAÇÃO DE RESULTADOS – ANÁLISE COMPARATIVA

Ao realizarmos a análise comparativa dos gastos e perdas do exercício de 2019 com o período homólogo anterior, constatamos que a rubrica de fornecimentos e serviços externos é a que apresenta um decréscimo significativo, menos 1.548.090,09 € (menos 5,39%). Em sentido oposto verifica-se o aumento de custos com o pessoal e de custos e perdas extraordinárias em 1.866.456,23 € (mais 10,66%) e 715.160,02 € (mais 27,44%), respetivamente:





MUNICÍPIO DE

VISEU

[Handwritten signature]

[Handwritten signature]

[Handwritten signature]

CONSOLIDAÇÃO CONTAS – 2019

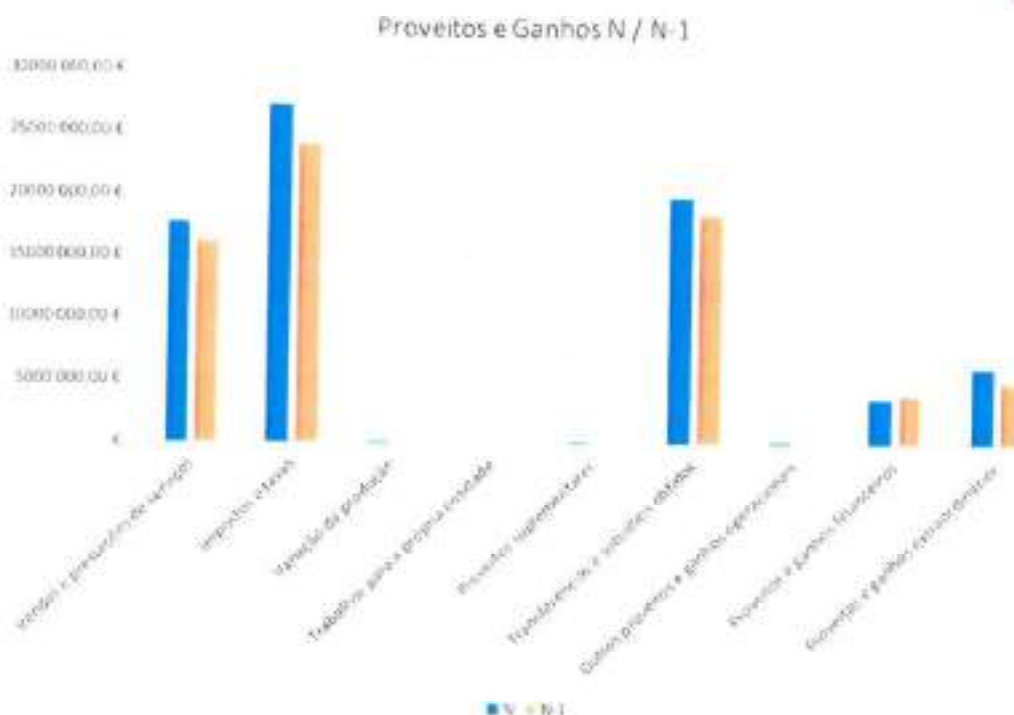
[Handwritten signature]

[Handwritten signature]

Relativamente aos proveitos e ganhos, verificámos que as variações entre o exercício de 2019 e o exercício de 2018 se apresentam relevantes nas rubricas de Impostos e Taxas, Vendas e prestações de serviços e Transferências e subsídios obtidos, com variações positivas de 3.061.194,47 € (mais 12,77%), 1.414.458,97 € (mais 8,76%) e 1.372.472,63 € (mais 7,50%), respetivamente, conforme:

Assembleia Municipal
de
VISEU

[Handwritten signature]



5. ATIVIDADES DO CONJUNTO EM MATÉRIAS QUE ESTÃO DIRETAMENTE LIGADAS À ATIVIDADE AUTÁRQUICA

As entidades incluídas no perímetro de consolidação do Município apresentam atribuições específicas no âmbito das competências do poder local.

Deste modo, os Serviços Municipalizados de Água e Saneamento de Viseu contribuem para a concretização das políticas municipais para os setores de abastecimento de água e drenagem de águas residuais e pluviais, nomeadamente, captação, tratamento, adução, elevação, armazenamento e distribuição até ao domicílio das populações servidas, bem como a recolha das águas residuais desde do domicílio das populações servidas, transporte, incluindo elevação, tratamento e rejeição das águas residuais, após o tratamento nas linhas de água. Estão, também,



Guilherme Af. Henriques
CONSOLIDAÇÃO CONTAS - 2019

a cargo dos Serviços, as fontes ornamentais, a limpeza das linhas da água na zona urbana e a rede de fontanários do Concelho.

A Habisolvis desenvolve a gestão social, patrimonial e financeira dos empreendimentos e fogos de habitação social do Município. Neste âmbito foram efetuados serviços de gestão de rendas e do património imobiliário associado. Complementarmente, contribuiu para a execução dos programas habitacionais do Município, designadamente, ao nível do Viseu Habita.

Assembleia Municipal
de
VISEU

A atividade da Viseu Novo caracterizou-se pela execução e acompanhamento técnico de obras inseridas no âmbito do programa "Reabilitar para Arrendar", na implementação do plano de ação para a revitalização do centro histórico "Viseu Viva", na elaboração de pareceres diversos, no lançamento de concursos públicos e em outras atividades inseridas nos diversos contratos programa celebrados com o Município.

As atividades desenvolvidas pela Associação Viseu Marca estiveram relacionadas com a vertente de manutenção e montagem de eventos como a "Feira das Vindimas" e os "Vinhos de Inverno" e com a organização integral da "Feira de S. Mateus".

A Viseupolis tinha por objeto a gestão e coordenação do investimento a realizar na zona de intervenção de Viseu, no quadro do Programa de Requalificação Urbana e Valorização Ambiental das Cidades, Programa Polis, promovido pelo Ministério do Ambiente e do Ordenamento do Território, bem como o desenvolvimento de ações estruturantes em matéria de valorização e requalificação ambiental e urbana, dinamização de atividades turísticas, culturais e desportivas e outras intervenções que contribuam para o desenvolvimento económico e social da respetiva área de intervenção. Esta entidade encontra-se em processo de extinção e integração do ativo no Município de Viseu.

6. PREVISÃO DA EVOLUÇÃO FUTURA DO CONJUNTO DAS ENTIDADES QUE COMPÕEM O PERÍMETRO DE CONSOLIDAÇÃO

No âmbito da prossecução da sua missão, o Município de Viseu irá prosseguir uma estratégia que tem como objetivo a criação das condições necessárias para o crescimento próspero e o desenvolvimento sustentável. A implementação de projetos, ações e atividades diferenciadoras permitirão a construção de um território mais atrativo para viver, investir e visitar.



ms

Escolido Af. Ana Bay

CONSOLIDAÇÃO CONTAS - 2019

[Signature]

[Signature]

Relativamente à sociedade Viseupolis, continuarão a ser efetuadas diligências do sentido de promover a sua extinção e partilha.

As restantes entidades manterão a sua atividade normal no âmbito das atribuições respetivas no âmbito da habitação social, da reabilitação urbana e da promoção da cidade.

Assembleia Municipal
de
VISEU
[Signature]

Por via do surto pandémico da COVID-19 a evolução da Associação Viseu Marca estará condicionada por via da não realização da Feira de S. Mateus e da necessidade de adaptar outros eventos, contudo, a continuidade da associação não está em causa, uma vez que os custos variáveis são relevantes e apresenta solidez financeira.

7. FACTOS RELEVANTES OCORRIDOS APÓS O ENCERRAMENTO DO EXERCÍCIO

Após o termo do exercício o país foi assolado pelo surto pandémico da COVID-19. Por força do estado de emergência vivido e da necessidade de implementar medidas de controlo foi ativado o Plano Municipal de Emergência da Proteção Civil de Viseu e implementadas um conjunto de medidas de reforço da higienização. Adicionalmente, foi criada a Linha Municipal de Emergência Social, o Viseu Ajuda e a plataforma SOS Viseu para dar resposta às necessidades dos lares e IPSS.

Como forma de apoiar os Municípios foram introduzidos descontos e isenções na fatura da água que visam o alívio financeiro neste cenário de crise. Para além do referido no ponto 7 as restantes entidades dedicadas à reabilitação urbana e habitação social não deverão apresentar impactos decorrentes da situação pandémica.

Apesar de se verificarem impactos na despesa e na receita do Grupo não se prevê a existência de estrangulamentos financeiros, sendo credível a continuidade de todas as entidades.

MUNICÍPIO DE
VISEU*[Handwritten signature]**[Handwritten signature]*Guslinda Af. Lousada
CONSOLIDAÇÃO CONTAS - 2019

DEMONSTRAÇÕES FINANCEIRAS CONSOLIDADAS

1. BALANÇO CONSOLIDADO

Código das contas POCAL	Ativo	N			
		AB	APA	AL	N-1 AL
	Imobilizado:				
	Bens de domínio público:				
454	Terenos e recursos naturais	33 330 166,40	0,00	33 330 166,40	32 617 752,13
452	Edifícios	1 693 592,03	674 851,49	1 018 740,55	1 039 934,99
453	Outras construções e infraestruturas	255 423 969,34	133 098 334,20	126 325 635,14	118 575 423,18
455	Bens do património histórico, artístico e cultural	3 962 910,02	455 011,84	3 507 898,18	3 507 632,31
459	Outros bens de domínio público	4 404 009,17	2 678 746,90	1 725 262,27	1 905 718,02
445	Imobilizações em curso	26 530 846,38	0,00	26 530 846,38	30 010 440,50
446	Adiantamentos por conta de bens de domínio público	63 454,06	0,00	63 454,06	63 047,89
		325 896 957,49	142 906 944,32	180 490 613,17	187 717 915,82
	Imobilizações incorpóreas:				
431	Despesas de instalação	529 468,09	526 546,53	2 923,56	3 658,45
432	Despesas de investigação e de desenvolvimento	432 609,44	419 685,11	2 924,33	2 924,33
433	Propriedade industrial e outros direitos	638 886,58	490 728,38	138 158,20	150 460,40
443	Imobilizações em curso	705 997,45	0,00	705 997,45	612 147,68
449	Adiantamentos por conta de imobilizações incorpóreas	54 399,75	0,00	64 399,75	69 009,26
	Diferenças de consolidação	0,00	0,00	0,00	0,00
		2 361 361,64	1 436 960,04	904 383,60	840 200,12
	Imobilizações corpóreas:				
423	Terenos e recursos naturais	14 313 692,54	0,00	14 313 692,54	14 179 075,04
422	Edifícios e outras construções	94 054 296,51	24 683 418,13	69 370 878,38	67 403 913,15
423	Equipamento básico	12 686 608,53	8 261 896,34	4 424 712,19	5 090 732,55
424	Equipamento de transporte	3 023 204,42	2 586 717,98	436 486,44	417 610,75
425	Ferramentas e utensílios	2 189 880,02	1 617 034,02	566 856,00	607 404,77
426	Equipamento administrativo	11 849 037,31	10 206 959,45	1 582 077,83	1 521 260,24
427	Texas e vestuário	1 320,45	1 320,45	0,00	0,00
429	Outras imobilizações corpóreas	3 718 128,23	2 427 857,81	2 290 270,41	1 684 582,01
442	Imobilizações em curso	55 265 751,44	0,00	55 265 751,44	36 458 849,51
448	Adiantamentos por conta de imobilizações corpóreas	0,00	0,00	0,00	0,00
		197 095 859,45	40 845 177,22	147 250 682,23	146 757 428,82
	Investimentos financeiros:				
411	Partes de capital	488 734,27	411 550,00	77 184,27	77 153,69
412	Obrigações e títulos de participação	1 802 625,49	0,00	1 802 625,49	1 801 649,37
414	Investimentos em imóveis	11 703 109,28	349 910,85	11 443 258,43	11 982 067,60
415	Outras aplicações financeiras	0,00	0,00	0,00	0,00
441	Imobilizações em curso	0,00	0,00	0,00	0,00
447	Adiantamentos por conta de investimentos financeiros	0,00	0,00	0,00	0,00
		14 084 509,04	761 460,85	13 123 048,19	13 860 875,66
	Circulante:				
	Existências:				
36	Matérias-primas, subsidiárias e de consumo	873 440,69	0,00	873 440,69	904 024,92
35	Produtos e trabalhos em curso	0,00	0,00	0,00	0,00
36	Subprodutos, desperdícios, resíduos e refulgos	0,00	0,00	0,00	0,00
36	Produtos acabados e intermédios	7 086,24	0,00	7 086,24	4 115,84
37	Mercedárias	445 664,16	0,00	445 664,16	425 542,09
37	Adiantamentos por conta de compras	0,00	0,00	0,00	0,00
		1 326 191,09	0,00	1 326 191,09	1 330 682,87
	Dívidas de Terceiros - Médio e longo prazo: a)				
	Dívidas de Terceiros - Curto prazo:				
28	Empréstimos concedidos	100 000,00	100 000,00	0,00	0,00
211	Clientes, c/c	1 142 032,45	17 481,35	1 124 551,10	1 849 489,36
212	Contribuintes, c/c	19 771,03	0,00	19 771,03	37 295,35
213	Utentes, c/c	186 618,27	0,00	186 618,27	192 992,18
218	Clientes, contribuintes e utentes de cobrança duvidosa	1 617 741,32	1 233 477,87	384 263,45	212 575,22
251	Devedores pela execução do orçamento	0,00	0,00	0,00	0,00
225	Adiantamentos a fornecedores	0,00	0,00	0,00	0,00
2604	Adiantamentos a fornecedores de imobilizado	0,00	0,00	0,00	0,00
24	Estado e outros entes públicos	346 319,41	0,00	346 319,41	372 203,39
264	Administração autárquica	0,00	0,00	0,00	0,00
262+263+267+268	Dutos devedores	645 677,91	197 242,57	448 435,34	277 425,28
		4 069 140,41	1 930 201,79	2 522 956,62	2 901 890,52

Assembleia Municipal
de
VISEU

my

Escrevêdo de hca hca

CONSOLIDAÇÃO CONTAS - 2019

Código das contas FOCAL	Ativo	N		N-1	
		AB	APA	AI	AI
	Títulos negociáveis:				
151	Ações				
152	Obrigações e títulos de participações				
153	Títulos de dívida pública				
159	Outros títulos				
18	Outras aplicações de tesouraria				
		0,00	0,00	0,00	0,00
	Depósitos em instituições financeiras e caixas:				
12	Depósitos em instituições financeiras	30 465 404,43	1 168 253,96	20 297 150,47	28 018 639,11
11	Caixa	24 343,54	0,00	24 143,54	21 835,10
		30 490 347,97	1 168 253,96	20 321 294,01	28 040 474,21
	Acréscimos e diferimentos:				
271	Acréscimos de proventos	22 648 216,04	0,00	22 648 216,04	22 648 268,56
272	Custos diferidos	88 890,40	0,00	88 890,40	94 191,03
		22 737 106,44	0,00	22 737 106,44	22 742 459,59
	Total de amortizações		194 538 993,43		
	Total de provisões/ajustamentos		2 110 005,75		
	Total do ativo	587 325 113,53	187 648 998,18	390 676 115,35	404 294 973,27

Handwritten signatures and initials on the right side of the page.

Assembleia Municipal
de
VISEU



Município de VISEU

Handwritten signature

Handwritten signature: Conselho de Administração

CONSOLIDAÇÃO CONTAS – 2019

Handwritten signature

Handwritten signature

Assembleia Municipal de VISEU

Handwritten signature

Código das contas FOCAL	Fundos próprios e passivo	Exercício	
		N	N-1
	Fundos próprios		
51	Património	124 163 274,22	127 698 190,36
588	Diferenças de consolidação	0,00	0,00
55	Ajustamentos de partes de capital em empresas	0,00	0,00
56	Reservas de reavaliação	0,00	0,00
	Reservas:	0,00	0,00
571	Reservas legais	2 986 585,08	2 963 592,84
572	Reservas estatutárias	0,00	0,00
573	Reservas contratuais	0,00	0,00
574	Reservas livres	13 661 977,97	13 661 977,97
575	Subsídios	674 504,81	655 618,94
576	Doações	1 894 881,45	1 626 795,52
577	Reservas decorrentes de transferência de Ativos	0,00	0,00
	Resultados transitados:	114 356 173,70	118 552 364,06
88	Resultado líquido do exercício atribuível ao grupo	855 278,84	-3 793 042,89
	Total dos fundos próprios atribuível ao grupo	258 592 676,06	257 305 487,39
	Interesses minoritários	17 470 690,63	17 620 795,10
	Total dos fundos próprios	276 063 366,70	274 986 282,49
	Passivo		
292	Provisões para riscos e encargos	2 486 161,31	2 835 095,91
	Dívidas a terceiros - Médio e longo prazo		
2312	Empréstimos de médio e longo prazo	9 685 606,13	11 524 506,83
2611+2614	Fornecedores de imobilizado, c/c	0,00	0,00
264	Administração autárquica	0,03	0,00
262+263+267+268	Outros credores	0,00	99 613,00
		9 685 606,16	11 624 119,83
	Dívidas a terceiros - Curto prazo		
2311	Empréstimos de curto prazo	3 291 891,95	3 291 077,85
269	Adiantamentos por conta de vendas	0,00	0,00
221	Fornecedores, c/c	885 441,67	549 332,55
228	Fornecedores - faturas em recepção e conferência	2 717 936,06	3 202 223,63
252	Credores pela execução do orçamento	0,00	0,00
237	Clientes e utentes c/ cauções	2 316 702,68	2 205 979,53
239	Adiantamentos de clientes, contribuintes e utentes	528 358,47	528 358,47
2613	Fornecedores de imobilizado, c/c	104 812,11	156 800,16
24	Estado e outros entes públicos	535 712,96	548 605,60
264	Administração autárquica	5 207,32	13 002,03
262+263+267+268	Outros credores	2 892 688,78	3 179 752,46
2618	Fornecedores de imobilizado, fact. em recepção e conferência	374 658,23	430 201,29
		13 658 410,23	14 306 333,57
	Acréscimos e diferimentos		
273	Acréscimos de custos	4 416 032,26	4 115 328,24
274	Proveitos diferidos	93 371 538,60	96 528 801,79
		97 787 570,95	100 644 129,97
	Total do passivo	123 612 748,65	129 208 678,78
	Total dos fundos próprios e do passivo	399 676 115,35	404 194 971,27

MUNICÍPIO DE
VISEU*Handwritten signature**Handwritten signature**Handwritten signature*
CONSOLIDAÇÃO CONTAS - 2019
2019**2. DEMONSTRAÇÃO CONSOLIDADA DOS RESULTADOS POR NATUREZA**

Código das contas FOCAL		N		N-1	
Custos e Perdas					
61	Costos das mercadorias vendidas e das matérias consumidas				
	Mercadorias	108 994,61		308 967,28	
	Matérias	1 231 059,11	1 338 973,72	1 355 725,89	1 264 683,37
62	Fornecimentos e serviços externos	27 171 391,95		38 719 282,04	
643+647	Costos com o pessoal				
	Remunerações	15 094 420,44		13 849 623,57	
643 a 648	Encargos sociais	4 343 689,48	46 549 303,87	3 662 030,12	46 230 935,79
63	Transferências e subsídios correntes concedidos e prestações sociais	5 970 123,01	5 970 123,01	5 572 479,52	5 572 479,52
66	Amortizações do exercício	14 843 575,34		14 569 855,19	
67	Provisões do exercício	312 580,95	15 154 156,29	305 722,89	14 875 577,68
68	Doutos custos e perdas operacionais	443 212,56	443 212,56	424 021,72	424 021,72
	(A) Custos e perdas operacionais		69 454 767,45		68 367 697,82
68	Costos e perdas financeiros	220 021,67	220 021,67	262 605,75	262 605,75
	(C) Custos e perdas correntes		69 674 789,12		68 630 303,57
69	Costos e perdas extraordinários	3 321 380,60	3 321 380,60	2 606 220,58	2 606 220,58
	(E) Custos e perdas do exercício		72 996 169,72		71 236 524,15
88	Resultado líquido consolidado do exercício		927 831,79		-3 891 821,54
	Atribuível ao Grupo Público		855 278,84		-3 793 042,89
	Atribuível a interesses não controlados pelo Grupo		72 552,95		-96 778,65
Proveitos e Ganhos					
7111	Vendas e prestações de serviços				
	Vendas de mercadorias	999 801,02		867 673,96	
7112+7113	Vendas de produtos	4 811 102,39		4 269 456,79	
712	Prestações de serviços	13 751 550,39		11 005 923,36	
	Venda de bens diversos	1 747,98	17 564 601,77	3 088,06	16 150 142,80
72	Impostos e taxas	27 023 718,18		29 962 523,71	
	Variação da produção	2 920,88		1 296,18	
75	Trabalho para a própria entidade	0,00		0,00	
73	Proveitos suplementares	3 395,44		17 317,72	
74	Transferências e subsídios obtidos	19 673 650,00		18 400 177,37	
76	Outros proveitos e ganhos operacionais	999,07	46 703 733,07	759,09	42 283 814,67
	(B) Proveitos e ganhos operacionais		64 268 334,84		58 423 957,47
78	Proveitos e ganhos financeiros	3 606 896,61	3 606 896,61	3 961 362,71	3 961 362,71
	(D) Proveitos e ganhos correntes		67 875 231,45		62 385 320,18
79	Proveitos e ganhos extraordinários	6 048 770,05	6 048 770,05	4 951 382,43	4 951 382,43
	(F) Proveitos totais		73 924 001,50		67 336 702,60
	Res. Operacionais (B)-(A)		-5 186 432,61		-8 935 740,35
	Res. Financeiros (D-B)-(C-A)		3 386 874,54		3 698 756,56
	Res. Correntes (D)-(C)		-1 799 557,67		-6 236 983,39
	Res. líquido (F)-(E)		927 831,79		-3 891 821,54

Assembleia Municipal
de
VISEU*Handwritten signature*

3. MAPA DE FLUXOS DE CAIXA CONSOLIDADOS DE OPERAÇÕES ORÇAMENTAIS

MAPA FLUXOS DE CAIXA		
(Unidade: euro)		
Recebimentos		
Saldo da Gerência Anterior		29 208 708,23
Provisões Outras aplicações Financeiras		1 168 253,96
Balanço Consolidado 2018		28 040 454,27
Execução Orçamental	22 691 815,65	
Operações de Tesouraria	6 516 892,58	
Total das Receitas Orçamentais		70 430 687,09
Receitas Correntes		67 780 208,30
Receitas Capital		2 568 712,77
Receitas Outras		81 766,02
Operações de Tesouraria		4 662 965,46
TOTAL		103 134 106,82
Pagamentos		
Total das Despesas Orçamentais		69 110 166,65
Despesas Correntes		55 967 295,75
Despesas Capital		13 142 870,90
Despesas Outras		0,00
Operações de Tesouraria		4 702 046,16
Saldo para a Gerência Seguinte		30 490 147,97
Execução Orçamental	24 012 336,09	
Operações de Tesouraria	6 477 811,88	
TOTAL		104 302 360,78
Provisões Outras aplicações Financeiras		1 168 253,96
Balanço Consolidado 2019		29 321 894,01

 Assembleia Municipal
de
VISEU





Handwritten signature

Handwritten signature
CONSOLIDAÇÃO CONTAS - 2019

ANEXO ÀS DEMONSTRAÇÕES FINANCEIRAS CONSOLIDADAS

O Balanço e a Demonstração de Resultados encontram-se elaborados de acordo com os princípios contabilísticos definidos pelo Plano Oficial de Contabilidade das Autarquias Locais (POCAL), e demais legislação portuguesa, em conformidade com os princípios contabilísticos da continuidade, da consistência, da especialização, do custo histórico, da prudência, da materialidade e da não compensação.

Handwritten signature
Assembleia Municipal
de
VISEU

As demonstrações financeiras consolidadas do Grupo Municipal foram efetuadas de acordo com os princípios contabilísticos definidos pelo Plano Oficial de Contabilidade das Autarquias Locais (POCAL) e segundo as normas previstas na Lei n.º 73/2013, de 3 de setembro, que estabelece um conjunto de princípios que devem estar subjacentes à consolidação de contas, e demais legislação portuguesa, em conformidade com os princípios contabilísticos da continuidade, da consistência, da especialização, do custo histórico, da prudência, da materialidade e da não compensação.

No que se refere ao Perímetro de Consolidação, o Grupo Autárquico é composto pelo Município de Viseu, os Serviços Municipalizados de Água e Saneamento de Viseu e as entidades controladas, de forma direta ou indireta.

De acordo com a Lei n.º 73/2013, de 3 de setembro, considera-se que o controlo corresponde ao poder de gerir as políticas financeiras e operacionais de uma outra entidade a fim de beneficiar das suas atividades.



Handwritten signature

Handwritten signature
CONSOLIDAÇÃO CONTAS - 2019

Handwritten text: 17.02.2020

1. INFORMAÇÕES RELATIVAS ÀS ENTIDADES INCLUÍDAS NO PERÍMETRO DE CONSOLIDAÇÃO E A OUTRAS ENTIDADES PARTICIPADAS

a) Relativamente às entidades incluídas no perímetro de consolidação

As empresas do Grupo incluídas na consolidação pelo método integral ou simples agregação são as seguintes:

Assembleia Municipal
de
VISEU

Denominação	Sede	Percentagem de Capital Detido
Município de Viseu	Praça da República 3514-501 Viseu	Empresa Mãe
Serviços Municipalizados de Água e Saneamento de Viseu	Rua Conselheiro Afonso de Melo 3510-024 VISEU	Agregação a 100%
Habisolvis – Empresa Municipal de Habitação Social de Viseu, EM	Rua João Mendes nº 51, R/C Esq 3500-142 Viseu	100,00%
Viseu Novo - Sociedade de Reabilitação Urbana de Viseu, S.A.	Casa do Miradouro - Largo António José Pereira 3500-080 - Viseu	100,00%
Viseu Marca – Associação de Cultura, Eventos e Promoção	Espaço Multiusos – Rua Padre Costa 3510-063 Viseu	48,00%
Viseupolis, Soc. Desenvolvimento do Programa Polis em Viseu, S.A. (1)	Rua de Andrade, Solar dos Condes de Prime 3500-076 Viseu	40,00%
MUNICÍPIA – Empresa de Cartografia e Sistemas de Informação, E.M., S.A	Taguspark - Edifício Ciência II - N 11 - 3 Piso B 2740-120 Porto Salvo	MEP 2,25%

(1) Foi decidido incluir no perímetro de consolidação, através do método de consolidação integral, a participação na Viseupolis, dado que o Município de Viseu detém o controlo da sociedade e dos seus ativos. Adicionalmente e tendo em consideração o exposto no contrato do Programa Polis, prevê-se a passagem de todos os ativos da empresa Viseupolis, aquando da sua liquidação, para o Município de Viseu. O passivo será absorvido por cada um dos acionistas de acordo com a sua participação.

Número médio de trabalhadores durante o exercício

O número de trabalhadores ao serviço do Grupo em 2019 ascende a 1017, apresentando um acréscimo face ao ano de 2018 de 1 colaborador, encontrando-se distribuídos pelas várias categorias profissionais da seguinte forma:

Colaboradores		
Categoria Profissional	N	N-1
Dirigentes intermédios	45	41
Técnicos superiores	178	124
Técnicos superiores de informática	10	10
Assistentes técnicos	165	175
Assistentes operacionais	542	585
Bombeiros	42	45
Polícia Municipal	24	15
Outros	11	21
TOTAL	1017	1016

Assembleia Municipal
de
VISEU



E com os seguintes vínculos profissionais:

Colaboradores		
Vínculo Profissional	N	N-1
CTFP termo certo	7	9
CTFP tempo indeterminado	939	932
CT termo certo	0	3
CT sem termo/termo incerto	26	26
Comissão de serviço	39	39
Outro	6	7
TOTAL	1017	1016

b) Relativamente às entidades participadas excluídas do perímetro de consolidação

As empresas excluídas da consolidação são as seguintes:

Denominação	Sede	Percentagem de Capital Detido
Clube Académico de Futebol (1)	Não disponível	26,67%
Mateviseu - Matadouro Regional de Viseu S.A (2)	Parque Leilão de Gado São João de Lourosa 3500-000 VISEU	1,00%



ms

Henz bay
CONSERVAÇÃO DE CONTAS - 2019

jt

Beiragás - Companhia de Gás das Beiras,
SA

Urbanização Quinta do
Bosque, Lts 147/148
3510-010 VISEU

0,04%

jt

- (1) A participação no Clube Académico de Futebol consta do património do Município de Viseu, apesar de a entidade ter sido declarada insolvente, contudo a mesma ainda não foi concretizada, tendo o Município de Viseu provisionado a participação a 100%.
- (2) A participação na empresa Mateviseu – Matadouro Regional de Viseu, S.A., encontra-se provisionada a 100%.

Assembleia Municipal
de
VISEU

jt

2. INFORMAÇÕES RELATIVAS À IMAGEM VERDADEIRA E APROPRIADA

- a) Descrição dos casos em que a aplicação das normas de consolidação não seja suficiente para que as demonstrações financeiras consolidadas deem uma imagem verdadeira e apropriada da posição financeira e dos resultados do conjunto das entidades incluídas na consolidação.

Não aplicável.

- b) Identificação das situações relacionadas com o afastamento da aplicação das normas de consolidação, efetuadas para se obter a necessária imagem verdadeira e apropriada, com indicação das respetivas razões e dos seus efeitos no Balanço e na Demonstração de Resultados consolidados.

Não aplicável.

- c) Indicação das alterações ocorridas, no decurso do exercício, na composição do conjunto das entidades incluídas no perímetro de consolidação, com fundamentação do facto de se tratar ou não de uma alteração significativa.

Não aplicável.

Asssembleia Municipal
de
VISEU

3. INFORMAÇÕES RELATIVA AOS PROCEDIMENTOS DE CONSOLIDAÇÃO

Para garantir uma uniformização da informação das diversas entidades incluídas no perímetro de consolidação foram convertidos para o POCAL, através de reclassificações e ajustamentos que se revelam necessários, os documentos de prestação de contas das entidades consolidantes, uma vez que são concebidos em SNC – Sistema de Normalização Contabilística.

Em seguida procedeu-se à homogeneização e à eliminação das operações internas das entidades que integram o Grupo Municipal, tendo posteriormente agregado os dados, o que permitiu obter uma imagem verdadeira, fiel e apropriada da posição financeira, dos resultados e da execução orçamental do Grupo.

O Município de Viseu utiliza os seguintes métodos de consolidação, tais como definidos pela Orientação n.º 1/2010:

3.1 Método da simples agregação

Aplica-se quando na ausência de qualquer participação no capital das entidades consolidadas, se verifica um efetivo controlo administrativo por parte da entidade consolidante. Este método traduz-se na soma algébrica dos Balanços, das demonstrações dos resultados e dos mapas de execução orçamental das entidades pertencentes ao Grupo.



Assembleia Municipal
de
VISEU

3.2 Método da consolidação integral

Aplica-se quando a entidade detém uma participação superior a 50% dos direitos de voto dos titulares do capital da entidade controlada ou detém o controlo e consiste na integração no Balanço, na demonstração de resultados e nos mapas de execução orçamental das entidades consolidadas, evidenciando os direitos de terceiros, designados para este efeito como interesses minoritários.

Presume-se a existência de controlo quando se verifique, relativamente a outra entidade, pelo menos um dos seguintes indicadores de poder ou resultado:

- A faculdade de vetar os orçamentos;
- A possibilidade de vetar, derrogar ou modificar as decisões dos órgãos de gestão;
- A detenção da titularidade dos ativos líquidos com direito de livre acesso a estes;
- A capacidade de conseguir a sua cooperação na realização dos objetivos próprios;
- A assunção da responsabilidade subsidiária pelos passivos da outra entidade.

3.3 Método de equivalência patrimonial

Aplica-se quando uma entidade pertencente ao Grupo exerça influência significativa sobre a gestão operacional e financeira de uma entidade não incluída no Grupo ou quando não seja aplicável qualquer dos métodos referidos nas alíneas anteriores. Este método consiste na substituição no Balanço da entidade consolidante do valor

contabilístico das partes de capital por ela detida pelo valor que proporcionalmente lhe corresponde nos capitais próprios da entidade participada.

- a) Identificação e fundamentação de todos os movimentos extracontabilísticos efetuados para efeitos de consolidação, nomeadamente no que respeita à eliminação dos investimentos financeiros e das operações recíprocas;



Foram efetuados os seguintes movimentos extracontabilísticos para efeitos de consolidação:

Assembleia Municipal de VISEU



Relacionamento	Nº Movimento	Tipo de Movimento	Descrição do Movimento	Valor
Diversos	1	Anulação MEP	Anulação MEP	
Diversos	2	Eliminação Participações	Eliminação Participações	
Municipal/Município	3	MEP Municipal	MEP Municipal	
Viseupólis/ Município	4	Eliminação de saldos recíprocos	Anulação de saldo recíprocos Viseupólis	122 497,70 €
Viseupólis/ Município	4	Eliminação de saldos recíprocos	Anulação de saldo recíprocos Viseupólis	122 497,70 €
Viseupólis/ Município	4	Eliminação de operações intra-grupo	Anulação outras operações capitais próprios Viseupólis	269 807,62 €
Viseupólis/ Município	4	Reconhecimento de interesses minoritários	Interesses minoritários reserva legal Viseupólis	7 320 388,43 €
Viseupólis/ Município	4	Reconhecimento de interesses minoritários	Interesses minoritários resultados líquido Viseupólis	35,32 €
Viseupólis/ Município	4	Reconhecimento de interesses minoritários	Interesses minoritários resultados líquido Viseupólis	25 734,34 €
Viseupólis/ Município	4	Eliminação de operações intra-grupo	Anulação Subsídio a receber IPFAI através do Município de Viseu na Viseupólis	159 625,33 €
Viseupólis/ Município	4	Fluxo de Caixa	Reconhecimento de rendas	1 075,89 €
Viseupólis/ SMAS	4	Eliminação de operações intra-grupo	Anulação do saldo a receber no SMAS da Viseupólis, não refletido na Viseupólis	5 946,23 €
Viseu Marca/ Município	5	Eliminação de saldos recíprocos		€
Viseu Marca/ Município	5	Eliminação de saldos recíprocos	Anulação saldos recíprocos Viseu Marca	14 145,00 €
Viseu Marca/ Município	5	Eliminação de saldos recíprocos		14 932,50 €
Viseu Marca/ Município	5	Eliminação de saldos recíprocos		387,50 €
Viseu Marca/ Município	5	Eliminação de operações intra-grupo	Anulação prestação de serviços Viseu Marca - Município	35 279,23 €
Viseu Marca/ Município	5	Reconhecimento de interesses minoritários	Anulação prestação de serviços Viseu Marca - Município	11 345,20 €
Viseu Marca/ Município	5	Reconhecimento de interesses minoritários	Interesses minoritários resultados transitados Viseu Marca	269 722,34 €
Viseu Marca/ Município	5	Reconhecimento de interesses minoritários	Interesses minoritários resultados líquido Viseu Marca	309 726,36 €
Viseu Marca/ SMAS	5	Eliminação de operações intra-grupo	Anulação prestação de serviços Viseu Marca - SMAS	1 110,00 €
Viseu Marca/ SMAS	5	Reconhecimento de interesses minoritários	Anulação prestação de serviços Viseu Marca - SMAS	1 090,00 €
Viseu Marca/ SMAS	5	Eliminação de operações intra-grupo	Anulação venda de água SMAS - Viseu Marca	5 329,88 €
Viseu Marca/ SMAS	5	Reconhecimento de interesses minoritários	Anulação venda de água SMAS - Viseu Marca	2 797,53 €
Viseu Marca/ Viseu Novo	5	Eliminação de saldos recíprocos		69,95 €
Viseu Marca/ Viseu Novo	5	Eliminação de saldos recíprocos	Anulação saldos recíprocos Viseu Marca	€
Viseu Marca/ Viseu Novo	5	Eliminação de saldos recíprocos		69,95 €
Viseu Marca/ Município	5	Fluxo de Caixa	Anulação pagamentos à Viseu Marca de Serviços Prestados ao Município	32 036,20 €
Viseu Marca/ SMAS	5	Fluxo de Caixa	Anulação pagamentos à Viseu Marca de Serviços Prestados ao SMAS	2 563,00 €
Viseu Marca/ Viseu Novo	5	Fluxo de Caixa	Anulação pagamentos à Viseu Marca de Serviços Prestados à Viseu Novo	349,75 €
Viseu Marca/ SMAS	5	Fluxo de Caixa	Anulação pagamentos de Água	5 326,96 €

Relacionamento	Nº Movimento	Tipo de Movimento	Descrição do Movimento	Valor
Viseu Novo/ Município	8	Eliminação de saldos recíprocos		32 352,35 €
Viseu Novo/ Município	8	Eliminação de saldos recíprocos	Anulação de saldos recíprocos Viseu Novo - Município	32 352,35 €
Viseu Novo/ Município	8	Eliminação de saldos recíprocos		44 805,82 €
Viseu Novo/ Município	8	Eliminação de saldos recíprocos		0,70 €
Viseu Novo/ Município	8	Eliminação de operações intra-grupo	Anulação prestação de serviços Viseu Novo - Município	830 230,72 €
Viseu Novo/ Município	8	Eliminação de operações intra-grupo	Anulação prestação de serviços Viseu Novo - Município	321 312,19 €
Viseu Novo/ Município	8	Eliminação de operações intra-grupo	Anulação prestação de serviços Viseu Novo - Município	2 829,38 €
Viseu Novo/ SMAS	8	Eliminação de operações intra-grupo	Anulação consumo água	349,28 €
Viseu Novo/ Município	8	Eliminação de operações intra-grupo	Anulação de acréscimos de proveitos Viseu Novo M 1	27 452,39 €
Viseu Novo/ Município	8	Eliminação de operações intra-grupo	Anulação de acréscimos de proveitos Viseu Novo N	141 599,57 €
Viseu Novo/ Município	8	Fluxo de Caixa	Anulação pagamentos à Viseu Novo de Serviços Prestados ao Município - correntes	536 365,28 €
Viseu Novo/ Município	8	Fluxo de Caixa	Anulação pagamentos à Viseu Novo de Serviços Prestados ao Município - capital	883 660,25 €
Viseu Novo/ SMAS	8	Fluxo de Caixa	Anulação pagamentos de Água	349,28 €
Habitovis/ Município	3	Eliminação de operações intra-grupo	Anulação de transferência concedida Habitovis	89 825,00 €
Habitovis/ SMAS	3	Eliminação de operações intra-grupo	Anulação consumo água	1 223,80 €
Habitovis/ Município	3	Fluxo de Caixa	Anulação transferências correntes Habitovis	33 625,00 €
Habitovis/ SMAS	3	Fluxo de Caixa	Anulação pagamentos de Água	1 223,80 €
SMAS/ Município	8	Eliminação de saldos recíprocos	Eliminação saldos recíprocos de administração autárquica	1 684 958,52 €
SMAS/ Município	8	Eliminação de saldos recíprocos		1 684 958,52 €
SMAS/ Município	8	Eliminação de saldos recíprocos		€
SMAS/ Município	8	Eliminação de saldos recíprocos	Anulação de saldos recíprocos SMAS	26 580,00 €
SMAS/ Município	8	Eliminação de saldos recíprocos		26 580,00 €
SMAS/ Município	8	Eliminação de operações intra-grupo	Anulação consumo água	224 503,37 €
SMAS/ Município	8	Eliminação de operações intra-grupo		205 454,33 €
SMAS/ Município	8	Eliminação de operações intra-grupo	Juros imputados aos SMAS não registados pelos SMAS	
SMAS/ Município	8	Eliminação de operações intra-grupo	Amortizações de empréstimos imputados pelo Município não registados nos SMAS	30 135,00 €
SMAS/ Município	8	Eliminação de operações intra-grupo		71 480,22 €
SMAS/ Município	8	Eliminação de operações intra-grupo	Reservas saldos branco	406 530,55 €
SMAS/ Município	8	Eliminação de operações intra-grupo		124 381,79 €
SMAS/ Município	8	Eliminação de operações intra-grupo		294 867,37 €
SMAS/ Município	8	Eliminação de operações intra-grupo	Subsídio relacionado com o Fundo Ambiental	
SMAS/ Município	8	Eliminação de operações intra-grupo		19 925 097,58 €
SMAS/ Município	8	Eliminação de operações intra-grupo		10 544 688,85 €
SMAS/ Município	8	Eliminação de operações intra-grupo	Anulação transferências de capital no Município sub-investimento nos SMAS	1 847 811,30 €
SMAS/ Município	8	Eliminação de operações intra-grupo		867 203,17 €
SMAS/ Município	8	Eliminação de operações intra-grupo		500 000,00 €
SMAS/ Município	8	Eliminação de operações intra-grupo	Cobrança por conta do SMAS	15 624,49 €
SMAS/ Município	8	Eliminação de operações intra-grupo	Despesas fixas pagas por SMAS	58 645,33 €
SMAS/ Município	8	Eliminação de operações intra-grupo	Transferências das Fidejussões do Município para os SMAS - valor do ativo	2 075 408,53 €
SMAS/ Município	8	Eliminação de operações intra-grupo	Transferências das Fidejussões do Município para os SMAS - valor dos subsídios externos associados	2 363 826,64 €
SMAS/ Município	8	Fluxo de Caixa	Anulação de transferências de capital Município SMAS	594 566,61 €
SMAS/ Município	8	Fluxo de Caixa	Anulação de transferências correntes SMAS - Município	28 255,67 €
SMAS/ Município	8	Fluxo de Caixa	Anulação de transferências de capital SMAS - Município e vice-versa	224 864,67 €
SMAS/ Município	8	Fluxo de Caixa	Anulação de transferências correntes relacionadas com ASU	2 024 233,45 €
SMAS/ Município	8	Fluxo de Caixa	SMAS - Município	1 988 251,82 €
SMAS/ Município	8	Fluxo de Caixa		38 061,64 €
SMAS/ Município	8	Fluxo de Caixa	Anulação de pagamentos do consumo de água do Município	236 450,50 €

Asssembleia Municipal da VISEU
 [Handwritten signatures]



CONSOLIDAÇÃO CONTAS - 2019

Código das contas MUTUAL	Funções próprias e passivos	M (Agrupação)	1	2	3	4	5	6	7	8	N
51	Funções próprias	122 713 176,64									122 713 176,64
52	Património	7 189 276,06									7 189 276,06
53	Diferenças de consolidação	675 573,18	675 573,18								675 573,18
54	Ajustamentos de passivos de carácter empresarial	0,00									0,00
55	Reversão de avaliação	0,00									0,00
56	Reservas	3 871 638,34	-35 071,54								3 836 566,80
57	Reserva legal	0,00									0,00
58	Reservas estatutárias	0,00									0,00
59	Reservas contratuais	0,00									0,00
60	Reservas livres	13 624 740,19	-147 262,91								13 477 477,28
61	Subsídios	624 564,01									624 564,01
62	Doações	1 894 881,05									1 894 881,05
63	Reservas de aversões de transferências de activos	1 212 581,86									1 212 581,86
64	Reservações limitadas	111 082 425,68	50 504,63	4 636,33							111 082 425,68
65	Resultado líquido de exercício atribuído ao grupo	2 521 504,85									2 521 504,85
66	Total das funções próprias atribuídas ao grupo	265 359 903,85									265 359 903,85
67	Mostruosas encargadas			1 608 000,00		1 394 600,41	348 395,23	0,00			1 608 000,00
68	Total das funções próprias	265 359 903,85		1 608 000,00		1 394 600,41	348 395,23	0,00			265 359 903,85
69	Passivo										
70	Provisões para riscos e encargos	2 480 161,31									2 480 161,31
71	Dividas e terceiros - Médio e longo prazo	9 465 406,32									9 465 406,32
72	Empréstimos de médio e longo prazo	0,00									0,00
73	Fornecedores de mobilizáveis, etc.	1 684 464,35									1 684 464,35
74	Outros credores	0,00									0,00
75	Total das funções próprias	11 209 564,68									11 209 564,68
76	Dividas a terceiros - Curto prazo	3 211 895,06									3 211 895,06
77	Impostos de curto prazo	0,00									0,00
78	Ajustamentos por conta de vendas	815 371,71									815 371,71
79	Fornecedores, etc.	2 817 131,31									2 817 131,31
80	Fornecedores - Faturas em emissão e conferência	0,00									0,00
81	Credores por emissão de empréstimos	2 316 702,48									2 316 702,48
82	Clientes e terceiros de carácter	518 356,47									518 356,47
83	Adiantamentos de clientes, contribuintes e terceiros	166 812,32									166 812,32
84	Fornecedores de mobilizáveis, etc.	526 711,96									526 711,96
85	Impostos e quotas em atraso	30 621,79									30 621,79
86	Administração autárquica	3 329 394,36									3 329 394,36
87	Outros credores	489 812,50									489 812,50
88	Fornecedores de mobilizáveis, etc. (em recepção e emissão)	14 286 838,58									14 286 838,58
89	Total das funções próprias	44 016 072,26									44 016 072,26
90	Acções e afiliações	112 532 342,81									112 532 342,81
91	Participações em outras entidades	137 946 375,34									137 946 375,34
92	Total do passivo	145 889 200,71									145 889 200,71
93	Total das funções próprias e do passivo	430 449 772,51									430 449 772,51

Handwritten signatures and notes:
 - Top left: Signature
 - Top center: "muy" with a checkmark
 - Top right: "Emissão de..."
 - Far right: "Ass. 6/2019" and "40"

Asssembleia Municipal de VISEU
Handwritten signature



Código das contas (NCC)	Descrição	(A) Agrupados		1	2	3	4	5	6	7	8	N	
		100 914,61	1 189 973,75									3 083 974,61	1 329 973,75
61	Costos das mercadorias vendidas e das matérias empacadas												
62	Despesas com a comercialização												
63	Despesas com a distribuição												
64	Despesas com a publicidade												
65	Despesas com a manutenção												
66	Despesas com a conservação												
67	Despesas com a segurança												
68	Despesas com a formação												
69	Despesas com a investigação												
70	Despesas com a comunicação												
71	Despesas com a assistência												
72	Despesas com a manutenção de equipamentos												
73	Despesas com a manutenção de veículos												
74	Despesas com a manutenção de instalações												
75	Despesas com a manutenção de mobiliário												
76	Despesas com a manutenção de outros bens												
77	Despesas com a manutenção de outros bens												
78	Despesas com a manutenção de outros bens												
79	Despesas com a manutenção de outros bens												

Res. Operacionais (01-04)	5 209 575,28
Res. Financeiros (05-09)	3 490 340,75
Res. Correntes (10-12)	1 540 535,38
Res. Líquidas (13-15)	2 501 104,89

Handwritten signatures and notes at the top of the page.

Handwritten signature and initials on the right side of the page.

Assembleia Municipal da VISEU

(Unidade: euros)

MAPA RESUMO DE CASH											
Receitas		1	2	3	4	5	6	7	8		
Saldo da Gestão Anterior											29.208.708,19
Provisões, Outros aplicações Financeiras											1.168.253,96
Saldo do Exercício 2019											30.376.962,15
Exercício Orçamental		27.451.815,41									27.451.815,41
Operações de Tesouraria		9.530.850,28									9.530.850,28
Total das Receitas Orçamentais		36.982.665,69									36.982.665,69
Receitas Correntes		35.495.961,27									35.495.961,27
Receitas Capital		4.271.803,70									4.271.803,70
Receitas Outras		81.799,72									81.799,72
Operações de Tesouraria		9.530.850,28									9.530.850,28
TOTAL		46.513.515,97									46.513.515,97
Pagamentos											
Total das Despesas Orçamentais		75.492.248,35									75.492.248,35
Despesas Correntes		55.548.931,26									55.548.931,26
Despesas Capital		14.889.133,21									14.889.133,21
Despesas Outras		5.060,88									5.060,88
Operações de Tesouraria		6.779.258,61									6.779.258,61
Saldo para a Gestão seguinte		30.295.147,37									30.295.147,37
Receitas Orçamentais		36.048.892,79									36.048.892,79
Operações de Tesouraria		4.461.765,28									4.461.765,28
TOTAL		40.510.658,07									40.510.658,07
Provisões, Outros aplicações Financeiras											1.168.253,96
Saldo do Exercício 2019											30.376.962,15

(Unidade: euros)

MAPA RESUMO DE CASH											
Despesas		1	2	3	4	5	6	7	8		
Saldo da Gestão Anterior											29.208.708,19
Provisões, Outros aplicações Financeiras											1.168.253,96
Saldo do Exercício 2019											30.376.962,15
Exercício Orçamental		27.451.815,41									27.451.815,41
Operações de Tesouraria		9.530.850,28									9.530.850,28
Total das Receitas Orçamentais		36.982.665,69									36.982.665,69
Receitas Correntes		35.495.961,27									35.495.961,27
Receitas Capital		4.271.803,70									4.271.803,70
Receitas Outras		81.799,72									81.799,72
Operações de Tesouraria		9.530.850,28									9.530.850,28
TOTAL		46.513.515,97									46.513.515,97
Pagamentos											
Total das Despesas Orçamentais		75.492.248,35									75.492.248,35
Despesas Correntes		55.548.931,26									55.548.931,26
Despesas Capital		14.889.133,21									14.889.133,21
Despesas Outras		5.060,88									5.060,88
Operações de Tesouraria		6.779.258,61									6.779.258,61
Saldo para a Gestão seguinte		30.295.147,37									30.295.147,37
Receitas Orçamentais		36.048.892,79									36.048.892,79
Operações de Tesouraria		4.461.765,28									4.461.765,28
TOTAL		40.510.658,07									40.510.658,07
Provisões, Outros aplicações Financeiras											1.168.253,96
Saldo do Exercício 2019											30.376.962,15

Asssembleia Municipal
de
VISEU

Handwritten signature

Handwritten signature

Handwritten signature

Handwritten signature

Handwritten signature

Handwritten signature

- b) Discriminação da rubrica «diferenças de consolidação», com indicação dos métodos de cálculo adotados e explicitação das variações significativas relativamente ao exercício anterior;

Não aplicável.

- c) Justificação dos casos excecionais em que não se tenha adotado o princípio da consistência na consolidação e avaliação dos seus efeitos no património, na posição financeira e nos resultados do conjunto das entidades incluídas no perímetro de consolidação;

Não aplicável.

- d) Situação em que não foram eliminadas operações entre as entidades compreendidas na consolidação, se o seu efeito sobre o património, a situação financeira e os resultados do conjunto das entidades incluídas no perímetro de consolidação for materialmente relevante;

Não aplicável.

- e) Descrição dos acontecimentos importantes relacionados com o património, a posição financeira e os resultados de uma entidade incluída no perímetro de consolidação que tenham ocorrido entre a data do Balanço dessa entidade e a data do Balanço consolidado;

Não aplicável.

- f) Informações que tornem comparáveis os sucessivos conjuntos de demonstrações financeiras no caso de se alterar significativamente, no decurso do exercício, a composição do conjunto das entidades incluídas no perímetro de consolidação;

Não aplicável.

- g) Indicação dos montantes dos ajustamentos excecionais de valor dos ativos feitos exclusivamente para fins fiscais e não eliminados da consolidação, juntamente com as razões que o determinaram;



Não aplicável.

- h) Opção usada pelo conjunto das entidades incluídas no perímetro de consolidação quanto à contabilização das participações em entidades de natureza empresarial.

Para além da entidade consolidante não se verifica a existência de participações em entidades de natureza empresarial pelas restantes entidades incluídas no perímetro de consolidação. As participações não incluídas no perímetro de consolidação encontram-se valorizadas ao custo.

Assembleia Municipal
de
VISEU

4. INFORMAÇÕES RELATIVAS AO ENDIVIDAMENTO DE MÉDIO E LONGO PRAZOS

- a) Descrição do endividamento consolidado de médio e longo prazos, desagregada por rubrica patrimonial, de acordo com o seguinte mapa:

Designação das contas	Divida Bruta Consolidada, desagregada por maturidade e natureza						Eliminação de créditos/Atividades relacionadas	Grupo Público Consolidado
	Município de Viseu	SMAS	Habitovis	Viseu Novo	Viseu Marca	Viseuipolis		
Dividas a terceiros - Médio e longo prazo	9 467 800,52 €	1 684 958,55 €	- €	218 000,00 €	- €	- €	11 370 759,07 €	1 684 958,55 €
Emprestimos de médio e longo prazo	9 467 800,52 €	- €	- €	218 000,00 €	- €	- €	9 685 800,52 €	9 685 800,52 €
Fornecedores de imobilizado, c/c	- €	- €	- €	- €	- €	- €	- €	- €
Administração autárquica	- €	1 684 958,55 €	- €	- €	- €	- €	1 684 958,55 €	1 684 958,55 €
Outros credores	- €	- €	- €	- €	- €	- €	- €	- €

- b) Montante total das dividas a terceiros apresentadas no Balanço consolidado e que se vencem nos quatro anos seguintes à data do Balanço, desagregado por entidade e por rubrica patrimonial.

Designação das contas	Dividas a terceiros de MUP com vencimento nos próximos 4 anos						Grupo Público Consolidado
	Município de Viseu	SMAS	Habitovis	Viseu Novo	Viseu Marca	Viseuipolis	
Dividas a terceiros - Médio e longo prazo	6 517 810,96 €	0,00 €	0,00 €	34 222,92 €	0,00 €	0,00 €	6 552 033,88 €
Emprestimos de médio e longo prazo	6 517 810,96 €	0,00 €	0,00 €	34 222,92 €	0,00 €	0,00 €	6 552 033,88 €
CGD	1 555 233,76 €	- €	- €	- €	- €	- €	1 555 233,76 €
Instituto de Hab. e Reab. Urbana	169 471,86 €	- €	- €	34 222,92 €	- €	- €	203 694,78 €
Novo Banco	1 479 569,76 €	- €	- €	- €	- €	- €	1 479 569,76 €
BPI	862 724,00 €	- €	- €	- €	- €	- €	862 724,00 €
Banco Santander Totta	1 529 387,40 €	- €	- €	- €	- €	- €	1 529 387,40 €
Dexia Crédito Local	299 097,68 €	- €	- €	- €	- €	- €	299 097,68 €
Instituto Financeiro Desem. Regional	948 135,70 €	- €	- €	- €	- €	- €	948 135,70 €
Fornecedores de imobilizado, c/c	0,00 €	0,00 €	0,00 €	0,00 €	0,00 €	0,00 €	- €
Administração autárquica	0,00 €	0,00 €	0,00 €	0,00 €	0,00 €	0,00 €	0,00 €
Outros credores	0,00 €	0,00 €	0,00 €	0,00 €	0,00 €	0,00 €	- €
FAM	0,00 €	0,00 €	0,00 €	0,00 €	0,00 €	0,00 €	- €
TOTAL	6 517 810,96 €	0,00 €	- €	34 222,92 €	- €	- €	6 552 033,88 €



MUNICÍPIO DE VISEU

Assessoria

my

Exercício de 2019

CONSOLIDAÇÃO CONTAS - 2019

5 INFORMAÇÕES SOBRE SALDOS E FLUXOS

Descrição dos saldos e dos fluxos financeiros, desagregada por tipo:

Assessoria
Assessoria

Designação dos saldos	Despesas/Pagamentos				Receitas/Recuperações				
	Saldo Inicial	Obrigações assumidas no exercício	Anulações no exercício	Pagamentos do exercício	Saldo Final	Saldos acumulados no exercício	Anulações no exercício	Recuperações do exercício	Saldo Final
Transferências Subsidios		300.000,00		300.000,00	0				0
Despesas									
Receitas Correntes	17.170,10			28.402,20	45.572,30	1.968.822,21		212.175,70	2.189.568,22
Participações de capital em empresas									
Participações de capital em associações									
Outros		25.811,80			25.811,80	66.188,14		1.009.460,44	1.141.857,38
TOTAL	17.170,10	583.811,80	0	583.811,80	45.572,30	2.041.198,39	0	1.221.636,14	2.041.198,39

Asssembleia Municipal da VISEU
Assessoria

Designação dos saldos	Despesas/Pagamentos				Receitas/Recuperações				
	Saldo Inicial	Obrigações assumidas no exercício	Anulações no exercício	Pagamentos do exercício	Saldo Final	Saldos acumulados no exercício	Anulações no exercício	Recuperações do exercício	Saldo Final
Transferências Subsidios					0				0
Despesas	1707,17	31.008,81		23.120,70	1.885,28	50.000,00		30.000,00	0
Receitas Correntes						17.170,10		28.402,20	45.572,30
Participações de capital em empresas									
Participações de capital em associações									
Outros		1.101.252,90		1.101.252,90	1.101.252,90	30.000,00		1.009.460,44	1.400,70
TOTAL	1707,17	32.110,71	0	32.110,71	1.885,28	97.170,10	0	338.862,64	145.572,30

Designação dos saldos	Despesas/Pagamentos				Receitas/Recuperações				
	Saldo Inicial	Obrigações assumidas no exercício	Anulações no exercício	Pagamentos do exercício	Saldo Final	Saldos acumulados no exercício	Anulações no exercício	Recuperações do exercício	Saldo Final
Transferências Subsidios		31.820,00		31.820,00	0				0
Despesas									
Receitas Correntes									
Participações de capital em empresas									
Participações de capital em associações									
Outros									
TOTAL	0	31.820,00	0	31.820,00	0	0	0	0	0

Designação dos saldos	Despesas/Pagamentos				Receitas/Recuperações				
	Saldo Inicial	Obrigações assumidas no exercício	Anulações no exercício	Pagamentos do exercício	Saldo Final	Saldos acumulados no exercício	Anulações no exercício	Recuperações do exercício	Saldo Final
Transferências Subsidios					0				0
Despesas									
Receitas Correntes	1050,75	1,75		1,00	1049,50	40.000,00			41.049,50
Participações de capital em empresas									
Participações de capital em associações									
Outros									
TOTAL	1050,75	1,75	0	1,00	1049,50	40.000,00	0	0	41.049,50

Designação dos saldos	Despesas/Pagamentos				Receitas/Recuperações				
	Saldo Inicial	Obrigações assumidas no exercício	Anulações no exercício	Pagamentos do exercício	Saldo Final	Saldos acumulados no exercício	Anulações no exercício	Recuperações do exercício	Saldo Final
Transferências Subsidios					0				0
Despesas									
Receitas Correntes	11.170,00			30.000,00	41.170,00	1.968.822,21		212.175,70	2.189.568,22
Participações de capital em empresas									
Participações de capital em associações									
Outros									
TOTAL	11.170,00	0	0	30.000,00	41.170,00	2.041.198,39	0	1.221.636,14	2.041.198,39

Designação dos saldos	Despesas/Pagamentos				Receitas/Recuperações				
	Saldo Inicial	Obrigações assumidas no exercício	Anulações no exercício	Pagamentos do exercício	Saldo Final	Saldos acumulados no exercício	Anulações no exercício	Recuperações do exercício	Saldo Final
Transferências Subsidios					0				0
Despesas									
Receitas Correntes	102.000,00			102.000,00	204.000,00	34.000,00		21.000,00	259.000,00
Participações de capital em empresas									
Participações de capital em associações									
Outros									
TOTAL	102.000,00	0	0	102.000,00	204.000,00	34.000,00	0	21.000,00	259.000,00



Handwritten signature

Handwritten signature
CONSOLIDAÇÃO CONTAS - 2019

Handwritten signature
1412 1629

Serviço Municipal de Água e Saneamento/Viseu					Serviço Municipal de Água e Saneamento/Viseu					
Designação de contas	Obrigações/Pagamentos				Ativos/Recursos					
	Saldo Inicial	Obrigações assumidas no exercício	Anulações no exercício	Pagamentos do exercício	Saldo Final	Saldo Inicial	Ativos constituídos no exercício	Anulações no exercício	Rescisamentos do exercício	Saldo Final
Transferências										
Subsídios										
Emprestimos										
Reservas Constituídas										
Participações de capital em outras entidades										
Participações de capital em empresas										
Outros										
TOTAL							1.111.000		1.111.000	

Serviço Municipal de Água e Saneamento/Viseu					Serviço Municipal de Água e Saneamento/Viseu					
Designação de contas	Obrigações/Pagamentos				Ativos/Recursos					
	Saldo Inicial	Obrigações assumidas no exercício	Anulações no exercício	Pagamentos do exercício	Saldo Final	Saldo Inicial	Ativos constituídos no exercício	Anulações no exercício	Rescisamentos do exercício	Saldo Final
Transferências										
Subsídios										
Emprestimos										
Reservas Constituídas										
Participações de capital em outras entidades										
Participações de capital em empresas										
Outros										
TOTAL							140.000		140.000	

Serviço Municipal de Água e Saneamento/Viseu					Serviço Municipal de Água e Saneamento/Viseu					
Designação de contas	Obrigações/Pagamentos				Ativos/Recursos					
	Saldo Inicial	Obrigações assumidas no exercício	Anulações no exercício	Pagamentos do exercício	Saldo Final	Saldo Inicial	Ativos constituídos no exercício	Anulações no exercício	Rescisamentos do exercício	Saldo Final
Transferências										
Subsídios										
Emprestimos										
Reservas Constituídas										
Participações de capital em outras entidades										
Participações de capital em empresas										
Outros										
TOTAL		1.000.000		1.000.000			1.110.000		1.110.000	

Município/Viseu					Município/Viseu					
Designação de contas	Obrigações/Pagamentos				Ativos/Recursos					
	Saldo Inicial	Obrigações assumidas no exercício	Anulações no exercício	Pagamentos do exercício	Saldo Final	Saldo Inicial	Ativos constituídos no exercício	Anulações no exercício	Rescisamentos do exercício	Saldo Final
Transferências										
Subsídios										
Emprestimos										
Reservas Constituídas										
Participações de capital em outras entidades										
Participações de capital em empresas										
Outros										
TOTAL							40.000		40.000	

Asssembleia Municipal
de
VISEU
Handwritten signature

6 INFORMAÇÕES RELATIVAS A COMPROMISSOS

- a) Montante global dos compromissos financeiros que não figurem no Balanço consolidado, no caso em que a sua indicação seja útil para a apreciação da situação financeira do conjunto das entidades compreendidas no perímetro de consolidação, incluindo, relativamente às entidades que adotem o POCAL, a discriminação, por agrupamento económico, dos valores que devem ser refletidos nas contas da classe 0 relativas aos compromissos para exercícios futuros;



ms

Guilherme Af. Lima
CONSOLIDAÇÃO CONTAS - 2019

Município de Viseu										
Código	Designação	M			M.1			Venúcia		
		Comprovações assentadas	Comprovações por pagar	Total	Comprovações assentadas	Comprovações por pagar	Total	Comprovações assentadas	Comprovações por pagar	Total
01	Despesas com pessoal	42.508,80	0	42.508,80	0	0	42.508,80	0	42.508,80	
02	Aquisição de bens e serviços	1.184.803,24	1.808.457,25	3.053.260,49	10.624.617,73	6.572.700,52	17.197.318,25	1.280.250,74	24.094.327,50	
03	Juros e outros encargos	740.831,52	27.247,86	768.079,38	2.174.948,96	48.442,89	2.223.391,85	44.280,99	2.267.672,84	
04	Transferências correntes	9.047.026,49	2.719.932,03	11.766.958,52	8.629.298,23	1.077.883,23	9.707.181,46	37.333.813,12	84.444,89	
05	Subsídios	0	0	0	0	0	0	0	0	
06	Outros encargos correntes	21.608,00	6.644,47	28.252,47	21.960,00	28.987,00	50.947,00	15.280,00	66.227,00	
07	Aquisição de bens de capital	8.388.998,50	2.261.966,78	10.650.965,28	1.441.810,00	4.817.862,28	6.259.672,28	3.643.113,88	9.902.786,16	
08	Transferências de capital	8.700.142,00	4.025.122,90	12.725.264,90	1.808.248,42	1.345.002,79	3.153.251,21	212.240,47	3.365.491,68	
09	Ativos financeiros	30.610,54	41.300,00	71.910,54	388.832,70	41.300,00	430.132,70	390.120,54	820.253,24	
10	Passivos financeiros	11.200,00	0	11.200,00	219.248,00	91.298,70	310.546,70	21.999,62	332.546,32	
11	Outros encargos de capital	0	0	0	0	0	0	0	0	
	Total	30.790.945,05	10.403.644,81	41.194.589,86	32.043.983,78	12.879.176,81	44.923.160,59	1.240.833,40	46.164.000,00	

Handwritten signature

Serviços Municipais de Água e Saneamento										
Código	Designação	M			M.1			Venúcia		
		Comprovações assentadas	Comprovações por pagar	Total	Comprovações assentadas	Comprovações por pagar	Total	Comprovações assentadas	Comprovações por pagar	Total
01	Despesas com pessoal	14.901,97	0	14.901,97	0	0	14.901,97	0	14.901,97	
02	Aquisição de bens e serviços	1.134.491,17	761.289,00	1.895.780,17	137.124,62	800.580,20	2.167.704,82	1.020.570,70	3.188.275,52	
03	Juros e outros encargos	0	0,00	0,00	0	0,00	0,00	0	0,00	
04	Transferências correntes	0	0	0	0	0	0	0	0	
05	Subsídios	0	0	0	0	0	0	0	0	
06	Outros encargos correntes	0	8.400,00	8.400,00	33.945,70	8.120,00	42.065,70	12.910,70	54.976,40	
07	Aquisição de bens de capital	1.120.932,21	1.029.945,28	2.150.877,49	1.546.226,12	1.129.868,08	2.676.094,20	1.011.822,78	3.687.916,98	
08	Transferências de capital	0	397.534,27	397.534,27	0	471.438,70	471.438,70	308.804,52	780.243,22	
09	Ativos financeiros	0	0	0	0	0	0	0	0	
10	Passivos financeiros	0	0	0	0	0	0	0	0	
11	Outros encargos de capital	0	0	0	0	0	0	0	0	
	Total	2.265.324,15	1.836.168,55	4.101.492,70	1.584.270,72	2.410.906,78	3.995.177,50	1.342.397,70	5.337.575,20	

Assembleia Municipal de VISEU
Handwritten signature

VISEU										
Código	Designação	M			M.1			Venúcia		
		Comprovações assentadas	Comprovações por pagar	Total	Comprovações assentadas	Comprovações por pagar	Total	Comprovações assentadas	Comprovações por pagar	Total
01	Despesas com pessoal	80.308,80	0	80.308,80	0	0	80.308,80	0	80,308,80	
02	Aquisição de bens e serviços	10.429.300,45	7.570.747,22	17.999.047,67	10.277.577,42	7.172.226,78	17.449.804,20	4.980.170,46	22.429.974,66	
03	Juros e outros encargos	330.332,20	27.247,86	357.580,06	2.174.948,96	48.442,89	2.223.391,85	44.280,99	2.267.672,84	
04	Transferências correntes	9.047.026,49	2.719.932,03	11.766.958,52	8.629.298,23	1.077.883,23	9.707.181,46	37.333.813,12	84.444,89	
05	Subsídios	0	0	0	0	0	0	0	0	
06	Outros encargos correntes	21.608,00	6.644,47	28.252,47	21.960,00	28.987,00	50.947,00	15.280,00	66.227,00	
07	Aquisição de bens de capital	8.388.998,50	2.261.966,78	10.650.965,28	1.441.810,00	4.817.862,28	6.259.672,28	3.643.113,88	9.902.786,16	
08	Transferências de capital	8.700.142,00	4.025.122,90	12.725.264,90	1.808.248,42	1.345.002,79	3.153.251,21	212.240,47	3.365.491,68	
09	Ativos financeiros	30.610,54	41.300,00	71.910,54	388.832,70	41.300,00	430.132,70	390.120,54	820.253,24	
10	Passivos financeiros	11.200,00	0	11.200,00	219.248,00	91.298,70	310.546,70	21.999,62	332.546,32	
11	Outros encargos de capital	0	0	0	0	0	0	0	0	
	Total	39.906.962,91	14.636.943,96	54.543.906,87	31.144.766,62	20.447.976,57	51.592.743,19	1.604.733,62	53.197.476,81	

b) Descrição das responsabilidades das entidades incluídas no perímetro de consolidação por garantias prestadas, desdobrando-as de acordo com a sua natureza e mencionando expressamente as garantias reais, com indicação da norma legal habilitante.

O movimento durante o exercício de 2019 das contas de ordem, referente às garantias e caução recebidas, é o seguinte:

Contas de Ordem - Consolidada 2019				
Saldo da gerência anterior		28.537.803 €	Garantias e caução acionadas	€
Garantias e caução	28.537.809 €		Garantias e caução desvirtuadas	289.230 €
Recibos para cobrança			Recibos virtuais cobrados	
Garantias e caução prestadas		1.925.134 €	Recibos virtuais anulados	
Recibo virtual liquidado			Saldo para a gerência seguinte	30.238.156 €
			Garantias e caução	
			Recibos para cobrança	
Total dos recebimentos		30.532.436 €	Total dos pagamentos	

7 INFORMAÇÕES RELATIVAS A POLÍTICAS CONTABILÍSTICAS

- a) Critérios de valorimetria aplicados às várias rubricas das demonstrações financeiras consolidadas e os métodos utilizados no cálculo dos ajustamentos de valor, designadamente no que diz respeito às amortizações, aos ajustamentos e às provisões;

Assembleia Municipal
de
VISEU



O Balanço e a Demonstração de Resultados encontram-se elaborados de acordo com os princípios contabilísticos definidos pelo Plano Oficial de Contabilidade das Autarquias Locais (POCAL) e demais legislação portuguesa, em conformidade com os princípios contabilísticos da continuidade, da consistência, da especialização, do custo histórico, da prudência, da materialidade e da não compensação.

As Demonstrações Financeiras foram preparadas no pressuposto da continuidade das operações.

Derrogação das disposições do POCAL

Não foram derogadas quaisquer disposições do POCAL que impeçam a leitura das Demonstrações Financeiras, que, traduzem, portanto, uma imagem verdadeira e apropriada do Ativo, Fundos Próprios, Passivo e Resultados.

Critérios Valorimétricos

Tal como referido na nota 3 do presente anexo, os documentos de prestação de contas das entidades consolidantes que adotam o SNC foram convertidos para o POCAL, através de reclassificações e ajustamentos. No entanto, não existiu necessidade de proceder à harmonização dos critérios valorimétricos divergentes entre POCAL e SNC porque as eventuais regularizações seriam imateriais.

Imobilizado

Os critérios valorimétricos utilizados relativamente aos Bens do Imobilizado Corpóreo, Incorpóreo e Bens do Domínio Público obedecem às disposições do POCAL e do CIBE e são os seguintes:

- Os bens do ativo imobilizado estão valorizados ao custo de aquisição;

- O imobilizado em curso está valorizado de acordo com o grau de execução financeira das obras e trabalhos específicos;
- Os investimentos financeiros (partes de capital não incluídas no perímetro de consolidação) estão registados ao custo de aquisição, sujeito a análise de perdas por imparidade.
- As amortizações são calculadas com base no método das quotas constantes, a partir do ano em que os bens entram em funcionamento, utilizando as taxas máximas legalmente fixadas na Portaria n.º 671/2000, de 17 de abril, conforme o disposto no POCAL.

Asssembleia Municipal
de
VISEU


Existências

As existências foram determinadas a partir dos registos contabilísticos e registadas ao custo de aquisição. O método de custeio das saídas de armazém é o custo médio ponderado.

Dividas de e a terceiros

As dividas de e a terceiros são expressas pelas importâncias constantes dos documentos que as titulam.

Disponibilidades

As disponibilidades de caixa e depósitos em instituições financeiras são expressas pelos montantes dos meios de pagamento e dos saldos de todas as contas de depósito, respetivamente.

Provisões

O POCAL estabelece um conjunto de princípios contabilísticos, entre os quais o princípio da prudência, cuja aplicação deverá conduzir à obtenção de uma imagem verdadeira e apropriada da situação financeira, dos resultados e da execução orçamental da entidade. Decorre da aplicação deste princípio a possibilidade de integração nas contas de um grau de precaução ao fazer as estimativas exigidas em condições de incerteza sem, contudo, permitir a criação de reservas ocultas ou de provisões excessivas ou a

Handwritten signature

Handwritten signature
CONSOLIDAÇÃO CONTAS - 2019

Handwritten signature

deliberada quantificação de ativos e proveitos por defeito ou de passivos e custos por excesso.

Considerando que a constituição de provisões deve respeitar apenas as situações a que estejam associados riscos e em que não se trate de uma simples estimativa de um passivo certo, não devendo a sua importância ser superior às suas necessidades, são contabilizadas as seguintes provisões:

- Provisões para cobrança duvidosa - Quanto às dívidas de clientes, contribuintes e utentes cuja cobrança seja duvidosa e cujo risco de incobrabilidade seja devidamente justificado, são constituídas provisões segundo o estabelecido no 2.7.1 do POCAL. Nestes termos, foi considerada a provisão de 50% para dívidas em mora há mais de 6 e até 12 meses e a provisão de 100% para aquelas que se encontram em mora há mais de 12 meses;
- Provisões para riscos e encargos, processos judiciais em curso - Esta conta serve para registar as responsabilidades de natureza específica e provável, derivadas da instauração de processos judiciais e cuja resolução pelos tribunais está em curso;
- Provisões para investimentos financeiros - Esta conta serve para registar as diferenças entre o custo de aquisição dos títulos e outras aplicações financeiras e o respetivo preço de mercado, quando este for inferior àquele.

Assembleia Municipal
da
VISEU

Handwritten signature

Acréscimos e diferimentos

O município apresenta nas suas contas, ajustamentos de custos e proveitos reconhecidos em consonância com o princípio do acréscimo. São registados nas rubricas de acréscimos e diferimentos os custos e proveitos que respeitam a vários exercícios e que são imputados aos resultados de cada um desses exercícios pelo valor que lhes corresponde.

Investimentos financeiros

Nos termos do disposto na Portaria n.º 474/2010, de 1 de julho, que aprova a Orientação n.º 1/2010, «Orientação genérica relativa à consolidação de contas no âmbito do sector

público administrativo», foi aplicado o Método de Equivalência Patrimonial como critério valorimétrico para as participações financeiras. De acordo com alínea c) do ponto 6.5 da Orientação n.º 1/2010, o Método de Equivalência Patrimonial aplica-se quando uma entidade pertencente ao Grupo público exerce influência significativa sobre a gestão operacional e financeira de uma entidade. Para efeitos de aplicação do Método de Equivalência Patrimonial, a Orientação n.º 1/2010 remete-nos para a Norma de Contabilidade e Relato Financeiro n.º 13, publicada no Aviso n.º 15655/2009, de 7 de setembro. De acordo com o parágrafo 19 da NCRF n.º 13, uma entidade tem influência significativa se detiver 20% ou mais do poder de voto na entidade participada.



Asssembleia Municipal
de
VISEU

Para as participações financeiras em que o Município detém menos de 20% do poder de voto na entidade participada foram calculadas provisões para depreciação de investimentos financeiros.

- b) Cotações utilizadas para conversão em euros dos elementos incluídos nas demonstrações financeiras consolidadas que sejam ou tenham sido originariamente expressos em moeda estrangeira diferente.

Não se encontram registados saldos em moeda estrangeira no Balanço ou Demonstração de resultados do consolidado.

8 INFORMAÇÕES RELATIVAS A DETERMINADAS RUBRICAS

- a) Comentário das rubricas «despesas de instalação» e «despesas de investigação e de desenvolvimento

De acordo com o POCAL “esta conta engloba as despesas associadas com a investigação original e planeada, com o objetivo de obter novos conhecimentos científicos ou técnicos, bem como as que resultem da aplicação tecnológica das descobertas, anteriores à fase de produção”. O valor inscrito na rubrica despesas de investigação e de desenvolvimento refere-se a diversos projetos encomendados pelo município, não diretamente relacionados com obras inventariáveis.

ms

Guilherme Af. Lamas

CONSOLIDAÇÃO CONTAS - 2019

b) Movimentos ocorridos nas rubricas do ativo imobilizado constantes do Balanço consolidado e nas respetivas amortizações, ajustamentos e provisões;

O movimento ocorrido no valor bruto do Ativo Imobilizado durante o exercício de 2019 foi o seguinte:

[Handwritten signature]

Ativo Bruto Consolidado 2019						
Designação das contas	Saldo inicial	Reavaliação / ajustamento	Aumentos	Alienações	Sinistros / Abates / Transferências	Saldo final
Bens de domínio público:	319 766 563,27 €	589 218,32 €	5 400 305,59 €	- €	558 127,69 €	325 396 957,49 €
Terrenos e recursos naturais	32 617 752,13 €	27 835,50 €	275 758,00 €	-	436 820,86 €	33 338 266,49 €
Edifícios	3 693 592,03 €	-	-	-	-	3 693 592,03 €
Outras construções e infra-estruturas	247 056 685,86 €	656 707,85 €	371 867,30 €	-	7 338 708,33 €	255 423 969,34 €
Bens do património histórico, artístico e cultural	3 934 494,68 €	-	-	-	28 435,34 €	3 962 930,02 €
Outros bens de domínio público	4 392 550,18 €	-	11 458,99 €	-	-	4 404 009,17 €
Imobilizações em curso	30 050 440,50 €	4 672,97 €	4 629 940,63 €	-	8 334 207,72 €	26 510 846,38 €
Adiant. por conta de bens de domínio público	61 047,89 €	-	10 280,67 €	-	7 864,50 €	63 494,06 €
Imobilizações incorpóreas:	2 726 385,43 €	- €	328 672,83 €	- €	488 920,62 €	2 943 341,84 €
Despesas de instalação	990 995,72 €	-	-	-	463 528,63 €	527 468,09 €
Despesas de investigação e de desenvolvimento	422 609,46 €	-	-	-	-	422 609,46 €
Propriedade industrial e outros direitos	633 626,33 €	-	5 308,27 €	-	18 067,67 €	638 866,93 €
Imobilizações em curso	612 347,68 €	-	99 849,77 €	-	-	702 097,45 €
Adiant. por conta de imobilizações incorpóreas	69 005,26 €	-	14 534,79 €	-	19 524,32 €	64 199,73 €
Imobilizações corpóreas:	394 299 386,81 €	3 833 830,38 €	4 463 954,38 €	- €	5 968 234,12 €	397 095 899,45 €
Terrenos e recursos naturais	14 173 075,04 €	-	340 617,50 €	-	-	14 313 692,54 €
Edifícios e outras construções	90 295 706,41 €	3 608 040,21 €	414 311,34 €	-	264 766,45 €	94 054 296,51 €
Equipamento básico	12 350 219,11 €	129 132,75 €	473 500,71 €	-	206 244,04 €	12 698 608,53 €
Equipamento de transporte	2 937 388,70 €	28,52 €	106 787,20 €	-	1 000,00 €	3 023 204,42 €
Ferramentas e utensílios	2 144 580,00 €	32 377,49 €	89 412,97 €	-	82 460,44 €	2 183 866,02 €
Equipamento administrativo	12 756 089,49 €	25 259,47 €	712 260,39 €	-	1 683 582,03 €	11 849 017,32 €
Taras e vasilhame	1 320,45 €	-	-	-	-	1 320,45 €
Outras imobilizações corpóreas	3 263 190,70 €	37 968,91 €	363 500,64 €	-	255 438,94 €	3 718 128,22 €
Imobilizações em curso	56 458 849,51 €	-	2 365 523,63 €	-	3 558 672,10 €	55 265 751,44 €
Adiant. por conta de imobilizações corpóreas	-	-	-	-	-	-
Investimentos financeiros:	14 891 177,34 €	727,82 €	1 648,52 €	- €	507 610,00 €	16 089 909,68 €
Partes de capital	488 303,69 €	727,82 €	738,40 €	-	-	489 774,27 €
Obrigações e títulos de participação	1 801 694,37 €	-	933,12 €	-	-	1 802 627,49 €
Investimentos em imóveis	12 300 779,28 €	-	-	-	507 610,00 €	12 793 169,28 €
Outras aplicações financeiras	-	-	-	-	-	-
Imobilizações em curso	-	-	-	-	-	-
Adiant. por conta de investimentos financeiros	-	-	-	-	-	-
TOTAL	531 483 538,85 €	680 543,35 €	647 625,30 €	- €	7 783 944,53 €	538 918 507,62 €

Assembleia Municipal da VISEU

[Handwritten signature]

O movimento ocorrido nas amortizações do Ativo Imobilizado durante o exercício de 2019 foi o seguinte:



Amortizações Consolidadas 2019				
Designação das contas	Saldo Inicial	Reforço	Regularizações	Saldo final
Bens de domínio público:	132 048 644,25 €	10 802 539,89 €	55 769,28 €	142 906 944,32 €
Terrenos e recursos naturais	- €	- €	- €	- €
Edifícios	653 677,04 €	21 174,44 €	- €	674 851,48 €
Outras construções e infra-estruturas	128 481 272,08 €	10 561 301,34 €	55 769,28 €	139 098 334,20 €
Bens do património histórico, artístico e cultural	426 862,37 €	28 149,47 €	- €	455 011,84 €
Outros bens de domínio público	2 486 832,16 €	191 914,64 €	- €	2 678 746,80 €
Imobilizações incorpóreas:	1 886 189,31 €	48 339,94 €	497 565,21 €	1 436 960,04 €
Despesas de instalação	985 338,27 €	1 874,71 €	460 656,43 €	526 546,55 €
Despesas de investigação e de desenvolvimento	419 685,11 €	- €	- €	419 685,11 €
Propriedade industrial e outros direitos	481 165,93 €	46 465,23 €	36 902,78 €	450 728,38 €
Imobilizações corpóreas:	47 641 959,99 €	3 990 695,51 €	1 287 478,28 €	49 845 177,22 €
Terrenos e recursos naturais	- €	- €	- €	- €
Edifícios e outras construções	22 891 793,26 €	1 769 961,10 €	21 663,77 €	24 683 418,13 €
Equipamento básico	7 259 486,16 €	1 092 613,64 €	90 200,46 €	8 261 899,34 €
Equipamento de transporte	2 499 777,95 €	87 690,03 €	750,00 €	2 586 717,98 €
Ferramentas e utensílios	1 537 125,23 €	132 769,25 €	52 890,46 €	1 617 004,02 €
Equipamento administrativo	11 279 839,25 €	678 410,75 €	1 685 290,51 €	10 266 959,49 €
Taras e vasilhame	1 320,45 €	- €	- €	1 320,45 €
Outras imobilizações corpóreas	2 178 617,69 €	229 250,74 €	19 989,38 €	2 427 857,81 €
Investimentos financeiros:	261 721,11 €	31 219,17 €	- €	292 940,28 €
Partes de capital	- €	- €	- €	- €
Obrigações e títulos de participação	- €	- €	- €	- €
Investimentos em imóveis	261 721,11 €	31 219,17 €	- €	292 940,28 €
Outras aplicações financeiras	- €	- €	- €	- €
TOTAL	181 838 514,66 €	14 872 794,51 €	- 2 229 287,31 €	191 482 021,86 €

Asssembleia Municip
de
VISEU

O movimento ocorrido nas provisões do Ativo Imobilizado durante o exercício de 2019 foi o seguinte:

Provisões Consolidadas 2019				
Designação das contas	Saldo Inicial	Reforço	Regularizações	Saldo final
Investimentos financeiros:	468 520,57 €	- €	- €	468 520,57 €
Partes de capital	411 550,00 €	- €	- €	411 550,00 €
Investimentos em imóveis	56 970,57 €	- €	- €	56 970,57 €
TOTAL	468 520,57 €	- €	- €	468 520,57 €

- c) Indicação dos custos suportados no exercício e respeitantes a empréstimos obtidos para financiar imobilizações, durante a construção, que tenham sido capitalizados nesse período;

No exercício económico não foram contraídos quaisquer empréstimos destinados a financiar a construção de imóveis.

- d) Montante dos ajustamentos de valor dos ativos abrangidos na consolidação que tenham sido objeto de amortizações e de provisões extraordinárias, feitas exclusivamente para fins fiscais, indicando os motivos que os justificaram;

No exercício económico não foram registados ajustamentos de valor dos ativos abrangidos na consolidação que tenham sido objeto de amortizações e de provisões extraordinárias, feitas exclusivamente para fins fiscais.

- e) Indicação global, por categorias de bens, das diferenças materialmente relevantes, entre os custos de elementos do ativo circulante, calculados de acordo com os critérios valorimétricos adotados, e os respetivos preços de mercado;

Não aplicável.

- f) Fundamentação das circunstâncias especiais que justificaram a atribuição a elementos do ativo circulante de um valor inferior ao mais baixo do custo ou do preço do mercado;

Não aplicável.

- g) Indicação e justificação das provisões extraordinárias respeitantes a elementos do ativo circulante relativamente aos quais, face a uma análise comercial razoável, se prevejam descidas estáveis provenientes de flutuações de valor;

Não aplicável.

- h) Montante total das dívidas a terceiros apresentadas no Balanço consolidado, cobertas por garantias reais prestadas pelas entidades incluídas no perímetro de consolidação, com indicação da respetiva natureza, forma e norma habilitante à sua concessão;

Não aplicável.

- i) Diferença, quando levada ao ativo, entre as importâncias das dívidas a pagar e as correspondentes quantias arrecadadas, quando aplicável;

Handwritten signature

Não aplicável.

- j) Repartição do valor líquido consolidado das vendas e das prestações de serviços, por categorias de atividades;

O volume de negócio de 2019 do Grupo público apresenta uma variação positiva de 1.414.459 €, comparativamente com o exercício anterior.

Assembleia Municipal
de
VISEU

Vendas e Prestações de Serviços	N	N-1	Variação	
			Valor	%
Venda de mercadorias e produtos	116 729 €	95 673 €	21 056 €	22,01%
Organização de eventos feiras	2 416 716 €	2 272 086 €	144 630 €	6,37%
Venda de água	4 811 102 €	4 269 457 €	541 646 €	12,69%
Prestação de Serviços	6 344 576 €	5 636 108 €	708 468 €	12,57%
Serviços específicos das autarquias	3 873 730 €	3 873 730 €	- €	0,00%
Outras prestações de serviços	1 748 €	3 088 €	1 340 €	-43,40%
TOTAL	17 564 602 €	16 150 143 €	1 414 459 €	8,76%

- k) Efeitos na determinação do resultado consolidado do exercício resultantes de critérios de valorimetria não previstos e decorrentes de amortizações e de provisões extraordinárias efetuados com vista a obter vantagens fiscais, quer tenham sido feitas durante o exercício ou em exercícios anteriores, bem como informações adicionais quando tal valorimetria tiver influência materialmente relevante nos impostos futuros do conjunto das entidades incluídas no perímetro de consolidação;

Não aplicável.

- l) Diferença entre os impostos imputados à demonstração consolidada dos resultados do exercício e dos exercícios anteriores e os impostos já pagos e a pagar relativamente a esses exercícios, desde que essa diferença seja materialmente relevante para a determinação dos impostos futuros;

Não aplicável.

- m) Indicação global relativamente às entidades incluídas no perímetro de consolidação das remunerações atribuídas aos membros de cada um dos

órgãos executivos e de fiscalização pelo desempenho das respetivas funções, bem como dos órgãos deliberativos das entidades de natureza empresarial;

A remuneração atribuída aos órgãos executivos, fiscalização e deliberação durante o exercício de 2019 é o seguinte:

Remunerações / Honorários Anuais		
Função	N	N-1
Presidente da Câmara	23 185 €	23 348 €
Vice-Presidente	12 340 €	21 493 €
Administração	77 855 €	75 517 €
Vereadores	87 500 €	87 410 €
Órgão de Fiscalização	24 120 €	21 330 €
TOTAL	225 000 €	229 099 €

Assembleia Municipal
da
VISEU



- n) Indicação dos diplomas legais em que se baseou a reavaliação de imobilizações corpóreas ou de investimentos financeiros, bem como explicitação dos processos de tratamento da inflação adotados para o cálculo, no caso de utilização de outros métodos de reavaliação;

Não aplicável.

- o) Elaboração de um quadro discriminativo das reavaliações;

Não aplicável.

- p) Indicação e comentário das contas do Balanço e da demonstração dos resultados consolidados cujos conteúdos não sejam comparáveis com os do exercício anterior;

Não aplicável.

ms

hmm

[Signature]

[Signature]

[Signature]

q) Demonstração consolidada dos resultados financeiros;

Demonstração dos Resultados Financeiros					
Custos e Perdas			Proveitos e Ganhos		
	N	N-1		N	N-1
Juros suportados	146 720 €	185 592 €	Juros recebidos	40 072 €	36 052 €
Perdas em entidades participadas	2 950 €		Ganhos em entidades participadas		132 €
Amortizações de investimentos em imóveis	31 215 €	32 625 €	Rendimentos de imóveis	3 559 508 €	3 825 130 €
Provisões para aplicações financeiras			Rendimentos e participação de capital		
Diferença de câmbio desfavorável			Diferença de câmbio favorável		
Perdas na alienação de aplicações de tesouraria			Descontos de pronto pagamento obtidos	17 €	
Outros custos e perdas financeiros	19 750 €	40 540 €	Ganhos na alienação de aplicações de tesouraria		
Resultados financeiros	3 386 875 €	3 690 757 €	Outros proveitos e ganhos financeiros		
TOTAL	3 606 997 €	3 961 363 €	TOTAL	3 866 897 €	3 951 363 €

r) Demonstração consolidada dos resultados extraordinários;

Assembleia Municipal
de
VISEU
[Signature]

Demonstração dos Resultados Extraordinários					
Custos e Perdas			Proveitos e Ganhos		
	N	N-1		N	N-1
Transferências de capital concedidas	2 038 499 €	2 222 437 €	Restituição de impostos	22 563 €	13 777 €
Dívidas insolvíveis			Recuperação de dívidas		
Perdas em existências	3 014 €	11 811 €	Ganhos em existências	3 278 €	2 273 €
Perdas em imobilizações	1 084 807 €	50 109 €	Ganhos em imobilizações	18 982 €	16 482 €
Multas e penalidades	16 453 €	13 708 €	Benefícios de penalidades contratuais	236 454 €	170 700 €
Aumentos de amortizações e provisões		38 632 €	Redução de amortizações e provisões	502 720 €	158 884 €
Correções relativas a exercícios anteriores	150 194 €	212 289 €	Correções relativas a exercícios anteriores	814 461 €	230 280 €
Outros custos e perdas extraordinárias	32 536 €	87 255 €	Outros proveitos e ganhos extraordinários	4 450 314 €	4 350 029 €
Resultados extraordinários	1 777 389 €	2 345 362 €			
TOTAL	6 048 776 €	6 951 362 €	TOTAL	6 048 776 €	6 951 362 €

s) Desdobramento das contas de provisões/ajustamentos acumulados e explicitação dos movimentos ocorridos no exercício;

O movimento ocorrido nas rubricas de provisões no exercício de 2019 apresenta o seguinte detalhe:

Provisões Consolidadas 2019				
Designação das contas	Saldo Inicial	Aumento	Redução	Saldo final
Provisões para outras aplicações de tesouraria	1 168 253,96 €	- €	- €	1 168 253,96 €
Outras aplicações de tesouraria	1 168 253,96 €	- €	- €	1 168 253,96 €
Provisões para cobrança duvidosas	1 396 145,87 €	262 596,58 €	128 540,66 €	1 530 201,79 €
Clientes	1 104 397,17 €	232 081,88 €	103 519,83 €	1 232 959,22 €
Outros devedores	191 748,70 €	30 514,70 €	25 020,83 €	197 242,57 €
Empréstimos	100 000,00 €	- €	- €	100 000,00 €
Provisões para riscos e encargos	2 835 095,91 €	49 984,37 €	398 918,97 €	2 486 161,31 €
Processos judiciais	2 835 095,91 €	49 984,37 €	398 918,97 €	2 486 161,31 €
Provisões para depreciações de existências	- €	- €	- €	- €
Existências	- €	- €	- €	- €
Investimentos financeiros:	468 520,57 €	- €	- €	468 520,57 €
Partes de capital	411 550,00 €	- €	- €	411 550,00 €
Investimentos em imóveis	56 970,57 €	- €	- €	56 970,57 €
TOTAL	5 868 016,31 €	312 580,95 €	- 527 459,63 €	5 653 137,63 €

Handwritten signatures

As provisões para dívidas de terceiros foram provisionadas considerando os seguintes critérios:

- 50% - para dívidas em mora há mais de 6 meses e até 12 meses;
- 100% - para dívidas em mora há mais de 12 meses.

Assembleia Municipal
de
VISEU

Foram também reforçadas a provisões para os novos processos judiciais e anuladas as referentes a processos terminados.

As provisões constituídas para investimentos financeiros, no valor de 411.550 euros, dizem respeito às participações detidas nas entidades:

- MATEVISEU (11.550€)
- Clube Académico de Futebol de Viseu (400.000€)

t) Indicação dos bens utilizados no regime de locação financeira, com menção dos respetivos valores contabilísticos;

Não aplicável.

u) Valor global das dívidas que se encontram tituladas, por rubricas do Balanço consolidado, quando nele não estiverem evidenciadas.

Não aplicável.




9 Informações diversas

a) Outras informações exigidas por diplomas legais;

No exercício económico de 2019 não se encontram registadas dívidas incluídas na conta Estados e outros entes públicos em situação de mora.

b) Outras informações consideradas relevantes para uma melhor compreensão da situação financeira e dos resultados do conjunto das entidades incluídas no perímetro de consolidação.

Assembleia Municipal
de
VISEU



Dívida Bruta Consolidada

Dívida Bruta Consolidada, desagregada por maturidade e natureza									
Designação das contas	Município de Viseu	IMAS	Rubricadas	Viseu Novo	Viseu Marca	Viseu Vila	Total	Eliminação de créditos/dívidas recíprocas	Grupo Público Consolidado
Dívidas a terceiros - Médio e longo prazo	9 667 600,52 €	1 664 958,51 €	- €	218 005,51 €	- €	- €	11 550 564,54 €	1 664 958,52 €	9 885 606,02 €
Emprestimos de médio e longo prazo	9 467 800,52 €	- €	- €	218 005,51 €	- €	- €	9 685 806,03 €	- €	9 685 806,03 €
Fornecedores de imobilizado, n/c	- €	- €	- €	- €	- €	- €	- €	- €	- €
Administração autónoma	- €	1 664 958,51 €	- €	- €	- €	- €	1 664 958,51 €	1 664 958,51 €	0,00 €
Dívidas a terceiros	- €	- €	- €	- €	- €	- €	- €	- €	- €
Dívidas a terceiros - Curto prazo	9 520 034,10 €	3 942 716,00 €	18 361,40 €	218 861,96 €	145 506,13 €	3 343 338,36 €	14 178 818,95 €	633 406,35 €	13 545 412,60 €
Empréstimos de curto prazo	1 957 230,35 €	- €	- €	- €	20,38 €	3 334 632,22 €	5 291 883,95 €	- €	5 291 883,95 €
Adiantamentos por conta de vendas	- €	- €	- €	- €	- €	- €	- €	- €	- €
Fornecedores, n/c	462 392,11 €	154 452,74 €	12 063,35 €	189 622,91 €	125 867,53 €	- €	869 375,74 €	869,94 €	868 505,80 €
Fornecedores - Falhas em recepção e contabilidade	2 415 730,26 €	435 400,95 €	- €	- €	- €	- €	2 851 131,21 €	245 506,25 €	2 605 624,96 €
Credores pela execução do orçamento	- €	- €	- €	- €	- €	- €	- €	- €	- €
Clientes e usuários n/c/duvidas	2 216 702,68 €	- €	- €	- €	- €	- €	2 216 702,68 €	- €	2 216 702,68 €
Adiantamentos de clientes, contribuintes e utentes	528 158,47 €	- €	- €	- €	- €	- €	528 158,47 €	- €	528 158,47 €
Fornecedores de imobilizado, n/c	63 980,62 €	40 833,24 €	- €	- €	- €	- €	104 813,86 €	- €	104 813,86 €
Estados e outros entes públicos	271 476,17 €	279 806,09 €	5 041,09 €	17 713,03 €	15 675,80 €	- €	529 712,96 €	- €	529 712,96 €
Administração autónoma	20 623,75 €	- €	- €	- €	- €	- €	20 623,75 €	11 424,61 €	9 200,14 €
Outros credores	1 156 123,48 €	2 246 854,38 €	262,05 €	95 513,02 €	2 938,36 €	6 707,14 €	4 408 539,43 €	636 295,54 €	3 772 243,89 €
Fornecedores de imobilizado, fact. em relação a...	341 422,85 €	65 328,65 €	- €	- €	- €	- €	406 751,50 €	32 154,27 €	374 597,23 €
TOTAL	18 987 634,62 €	6 227 675,13 €	18 361,40 €	436 867,47 €	145 506,13 €	3 343 338,36 €	25 957 344,26 €	2 938 827,87 €	23 018 516,39 €

Eventos Subsequentes

Entre a data do balanço e a data da autorização para emissão das demonstrações financeiras não foram recebidas quaisquer informações acerca de condições que existiam à data de balanço, pelo que não foram efetuados ajustamentos das quantias reconhecidas nas presentes demonstrações financeiras.

No entanto, o ano de 2020 inicia-se com o aparecimento do Coronavírus (COVID-19), uma pneumonia de origem desconhecida que rapidamente se espalhou por centenas de países e territórios, e que levou a que a 11 de março de 2020 a Organização Mundial de Saúde, decretasse que o planeta estava perante uma situação de pandemia.

De facto, este surto tornou-se um problema de saúde pública, cuja resposta depende não só de uma estratégia nacional coordenada pelo Governo, mas também de um esforço concertado com a participação de todos nós. Neste seguimento, na sequência do momento complexo que o país enfrenta e que levou a que fosse decretado o estado de emergência nacional, a autarquia começou por implementar um conjunto de medidas preventivas, sendo que a 16 de março de 2020 foi declarada a situação de alerta na totalidade do território municipal e foi também ativado o Plano Municipal de Emergência da Proteção Civil de Viseu. O Município de Viseu, através da sua Administração e dos seus serviços, designadamente de Proteção Civil, tem vindo a acompanhar este momento complexo e difícil relativo à crise de propagação do Coronavírus (COVID-19), em cooperação com as diferentes entidades responsáveis, designadamente a autoridade de saúde local, reforçando os meios de comunicação com a população e aplicando medidas de reforço da higienização das suas instalações e serviços, entre outras.

O momento que se atravessa é de exceção, colocando-nos perante uma autêntica guerra à escala mundial com um inimigo invisível, e cujo desfecho temporal será imprevisível. É nestes momentos que as populações contam com as autoridades públicas, sejam nacionais ou locais, dando-se maior relevância a estas últimas pela proximidade que têm com a comunidade. Desta forma, o Município de Viseu criou uma Linha Municipal de Emergência Social, o Viseu Ajuda, e também uma plataforma apelidada de SOS Viseu que nasceu para dar resposta às necessidades dos lares e IPSS. Isto porque, nunca como hoje foi importante proteger as pessoas e famílias residentes no concelho, carenciadas, em isolamento ou outra situação de emergência social, que necessitem de uma resposta imediata para um conjunto de bens e serviços básicos, urgentes e inadiáveis: aquisição e/ou entrega de refeições ao domicílio, de medicamentos, de compras de supermercado (nomeadamente alimentares e outros essenciais), assim como diversas reparações domésticas.

Todas as medidas são necessárias para prevenir e conter a propagação do surto pandémico, o qual terá consequências avassaladoras a todos os níveis. Como certeza apenas se pode indicar que este surto terá um impacto social e económico muito significativo na economia mundial, o que, inevitavelmente, irá gerar um elevado grau de incerteza para as entidades públicas, as quais podem sofrer implicações muito significativas no seu relato financeiro.